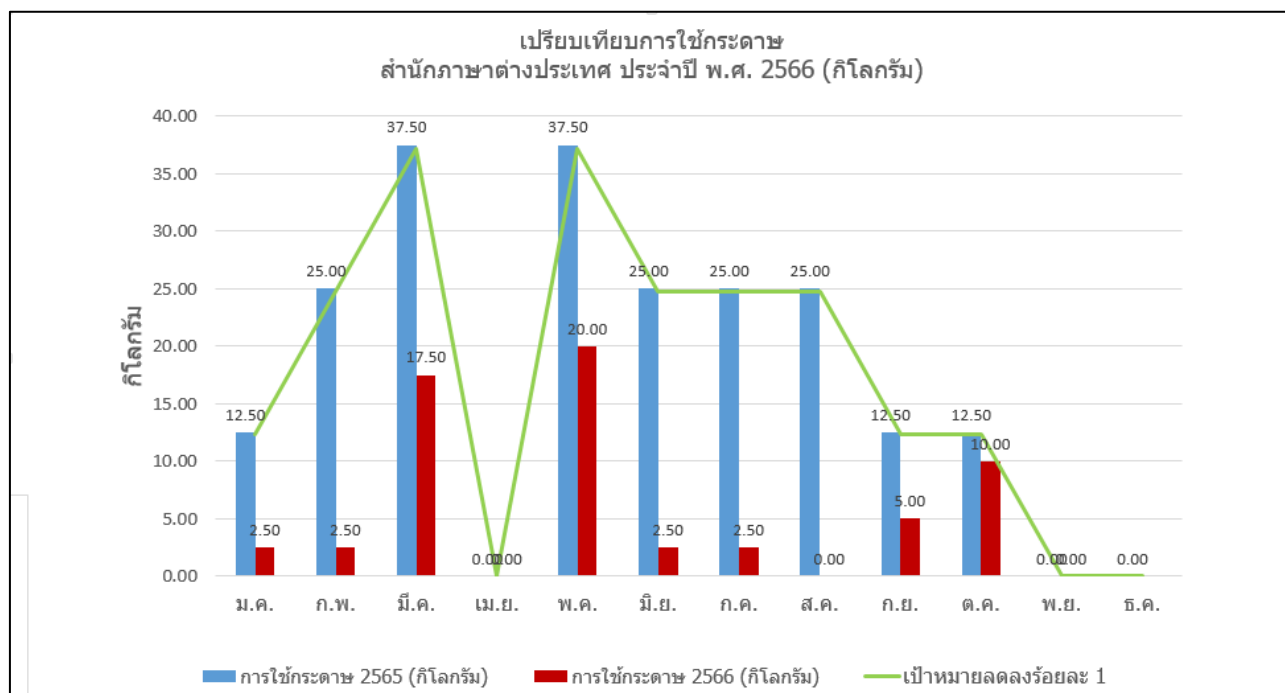


3.3.2(1)-(2) มีการเก็บข้อมูลและเปรียบเทียบปริมาณการใช้กระดาษแต่ละเดือนต่อหน่วย ปี 2565 และ ปี 2566

ตารางเปรียบเทียบการเก็บข้อมูลการใช้กระดาษ ปี 2565 และ ปี 2566
ของสำนักภาษาต่างประเทศ (ม.ค. - ธ.ค.)

| | การใช้กระดาษ (รีม) | | % เพิ่ม-ลดการใช้ กระดาษ (รีม) | การใช้กระดาษ (ก.ก.) | | % เพิ่ม-ลดการใช้ กระดาษ (ก.ก.) |
|---------------|--------------------|--------------|----------------------------------|---------------------|--------------|-----------------------------------|
| | 2565 | 2566 | ปี 2565 และ ปี 2566 | 2565 | 2566 | ปี 2565 และ ปี 2566 |
| ม.ค. | 5.00 | 1.00 | -80% | 12.50 | 2.50 | -80% |
| ก.พ. | 10.00 | 1.00 | -90% | 25.00 | 2.50 | -90% |
| มี.ค. | 15.00 | 7.00 | -53% | 37.50 | 17.50 | -53% |
| เม.ย. | 0.00 | 0.00 | - | 0.00 | 0.00 | - |
| พ.ค. | 15.00 | 8.00 | -47% | 37.50 | 20.00 | -47% |
| มิ.ย. | 10.00 | 1.00 | -90% | 25.00 | 2.50 | -90% |
| ก.ค. | 10.00 | 1.00 | -90% | 25.00 | 2.50 | -90% |
| ส.ค. | 10.00 | 0.00 | -100% | 25.00 | 0.00 | -100% |
| ก.ย. | 5.00 | 2.00 | -60% | 12.50 | 5.00 | -60% |
| ต.ค. | 5.00 | 4.00 | -20% | 12.50 | 10.00 | -20% |
| พ.ย. | 0.00 | 0.00 | 0% | 0.00 | 0.00 | 0% |
| ธ.ค. | 0.00 | 0.00 | 0% | 0.00 | 0.00 | 0% |
| รวม | 85.00 | 25.00 | 70.59% | 212.50 | 62.50 | -150.00 |
| เฉลี่ย | 7.08 | 2.08 | 6% | 17.71 | 5.21 | -12.50 |



- บันทึกการใช้กระดาษประจำปี 2566 ของสำนักภาษาต่างประเทศ (เดือนมกราคม 2566)

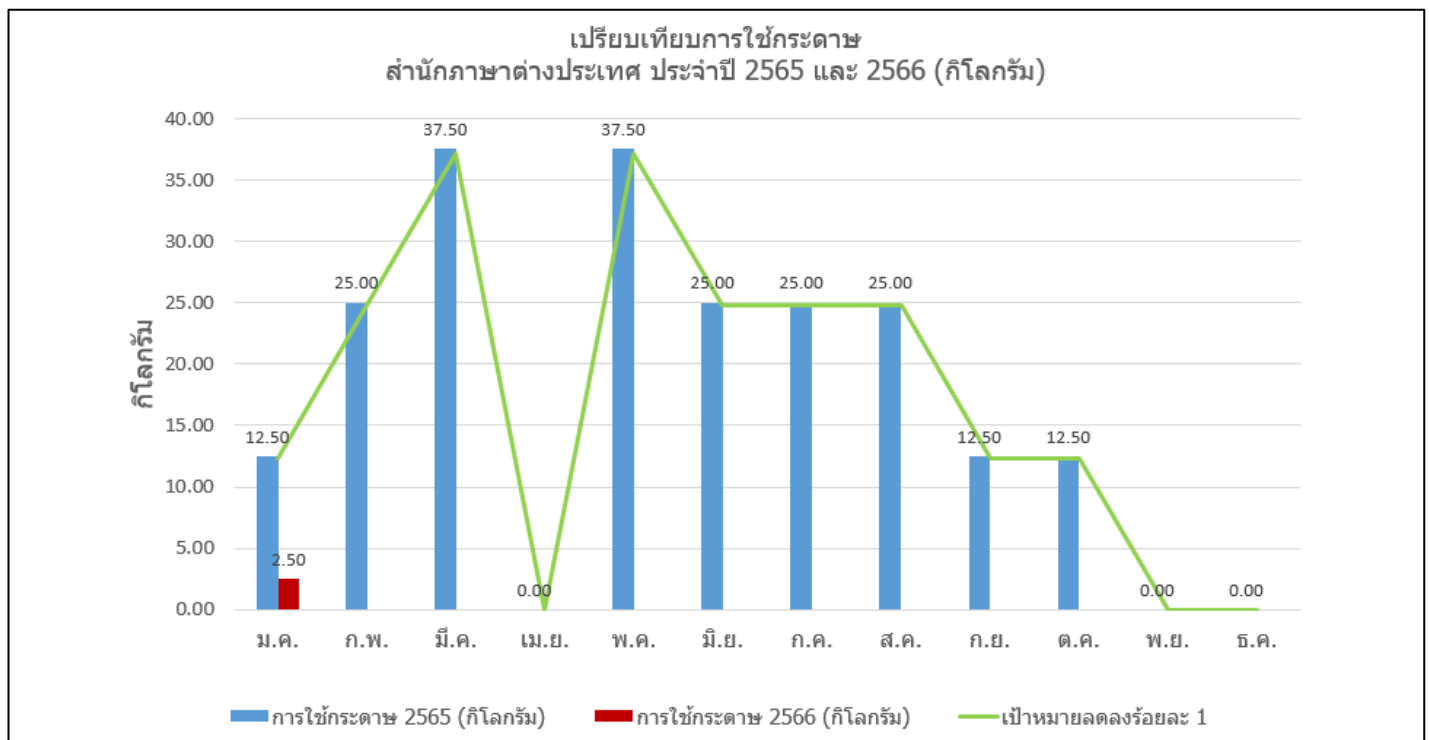
| บันทึกการใช้กระดาษ ของสำนักภาษาต่างประเทศ สำนักงานเลขาธิการวุฒิสภา ประจำปี พ.ศ. 2566 | | | | | |
|--|------------------------------|-----------------------------------|------------------------|--------------|-------------------------------------|
| เดือน | ปริมาณการใช้ กระดาษ (รีม) | ปริมาณการใช้ กระดาษ (กิโลกรัม) | ค่าใช้จ่ายกระดาษ (บาท) | จำนวนบุคลากร | ปริมาณการใช้กระดาษ (กิโลกรัม/คน) |
| ม.ค. | 1 | 2.50 | 91.49 | 27 | 0.09 |
| รวม | 1.00 | 2.50 | 91.49 | 27.00 | 0.09 |
| เฉลี่ย | 0.08 | 0.21 | 91.49 | 2.25 | 0.01 |

จากข้อมูลดังกล่าวสามารถนำมาอภิปรายผลได้ดังนี้

- เดือนมกราคม 2566 มีปริมาณการใช้กระดาษ จำนวน 2.5 กิโลกรัม คิดเป็นเงินจำนวน 91.49 บาท
- เดือนกุมภาพันธ์ 2566 มีปริมาณการใช้กระดาษ จำนวน 2.5 กิโลกรัม คิดเป็นเงินจำนวน 91.49 บาท

3.1.2(1)-(2) มีการเก็บข้อมูลปริมาณการใช้กระดาษแต่ละเดือนต่อหน่วย ปี 2566

- ตารางเปรียบเทียบการใช้กระดาษ ปี 2565 และปี 2566 (เดือนมกราคม)



จากข้อมูลดังกล่าวสามารถนำมาอภิปรายผล ได้ดังนี้

- เดือนมกราคม 2566 ปริมาณการใช้กระดาษ 2.5 กิโลกรัม คิดเป็นเงินจำนวน 91.49 บาท เปรียบเทียบกับ เดือนมกราคม 2565 มีปริมาณการใช้กระดาษ จำนวน 12.5 กิโลกรัม คิดเป็นเงิน 914.90 บาท ปริมาณการใช้กระดาษ/เดือน (กิโลกรัม) คิดเฉพาะสำนักฯ ลดลงร้อยละ 80 บรรลุผลตามเป้าหมาย ลดลงร้อยละ 1

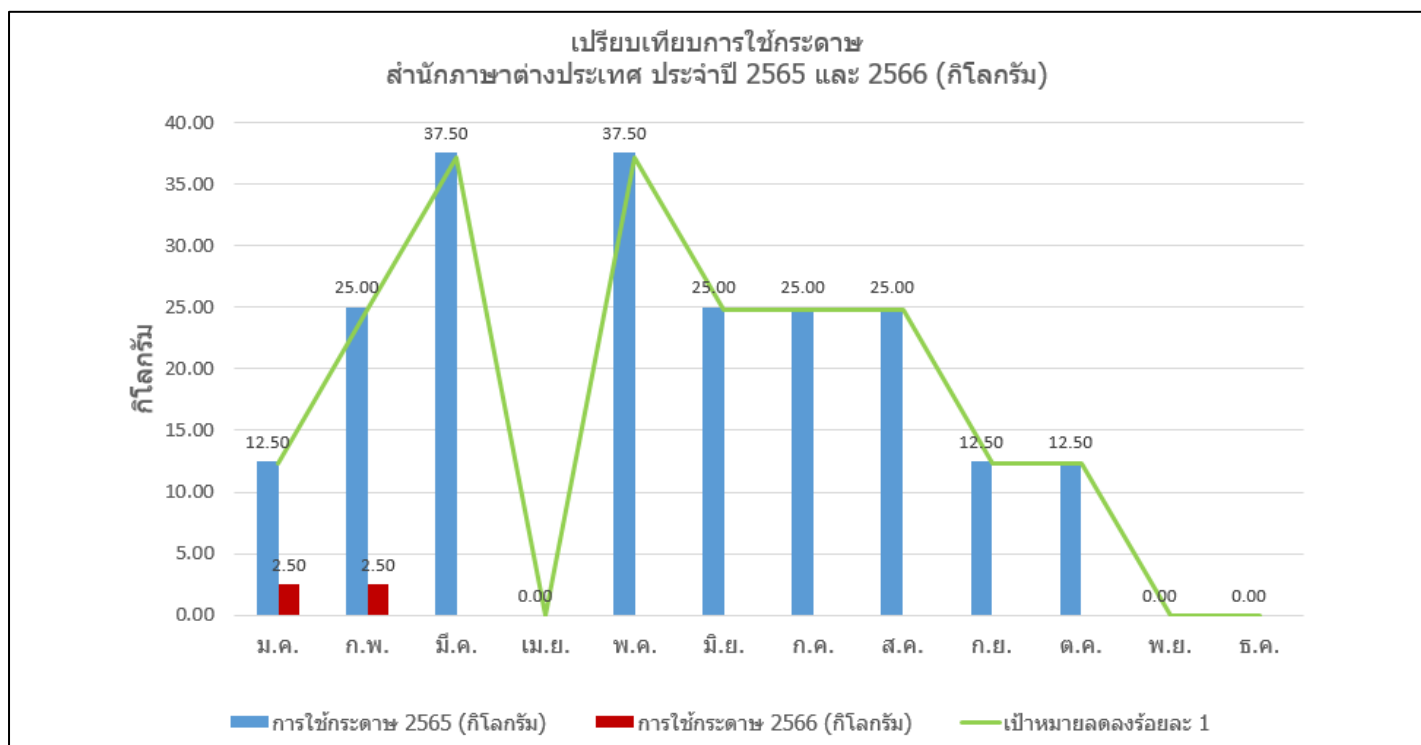
- บันทึกการใช้กระดาษประจำปี 2566 ของสำนักภาษาต่างประเทศ (เดือนกุมภาพันธ์ 2566)

| บันทึกการใช้กระดาษ ของสำนักภาษาต่างประเทศ สำนักงานเลขาธิการวุฒิสภา ประจำปี พ.ศ. 2566 | | | | | |
|--|--------------------------|-------------------------------|------------------------|--------------|----------------------------------|
| เดือน | ปริมาณการใช้กระดาษ (รีม) | ปริมาณการใช้กระดาษ (กิโลกรัม) | ค่าใช้จ่ายกระดาษ (บาท) | จำนวนบุคลากร | ปริมาณการใช้กระดาษ (กิโลกรัม/คน) |
| ม.ค. | 1 | 2.50 | 91.49 | 27 | 0.09 |
| ก.พ. | 1 | 2.50 | 91.49 | 27 | 0.09 |
| รวม | 2.00 | 5.00 | 182.98 | 54.00 | 0.19 |
| เฉลี่ย | 0.17 | 0.42 | 91.49 | 4.50 | 0.02 |

จากข้อมูลดังกล่าวสามารถนำมาอภิปรายผลได้ดังนี้

- เดือนมกราคม 2566 มีปริมาณการใช้กระดาษ จำนวน 2.5 กิโลกรัม คิดเป็นเงินจำนวน 91.49 บาท
- เดือนกุมภาพันธ์ 2566 มีปริมาณการใช้กระดาษ จำนวน 2.5 กิโลกรัม คิดเป็นเงินจำนวน 91.49 บาท

- ตารางเปรียบเทียบการใช้กระดาษ ปี 2565 และปี 2566 (เดือนกุมภาพันธ์)



จากข้อมูลดังกล่าวสามารถนำมาอภิปรายผลได้ดังนี้

- เดือนกุมภาพันธ์ 2566 ปริมาณการใช้กระดาษ 2.5 กิโลกรัม คิดเป็นเงินจำนวน 91.49 บาท เปรียบเทียบกับเดือนกุมภาพันธ์ 2565 มีปริมาณการใช้กระดาษ จำนวน 25 กิโลกรัม คิดเป็นเงิน 914.90 บาท ปริมาณการใช้กระดาษ/เดือน (กิโลกรัม) คิดเฉพาะสำนักฯ ลดลงร้อยละ 90 บรรลุผลตามเป้าหมาย ลดลงร้อยละ 1

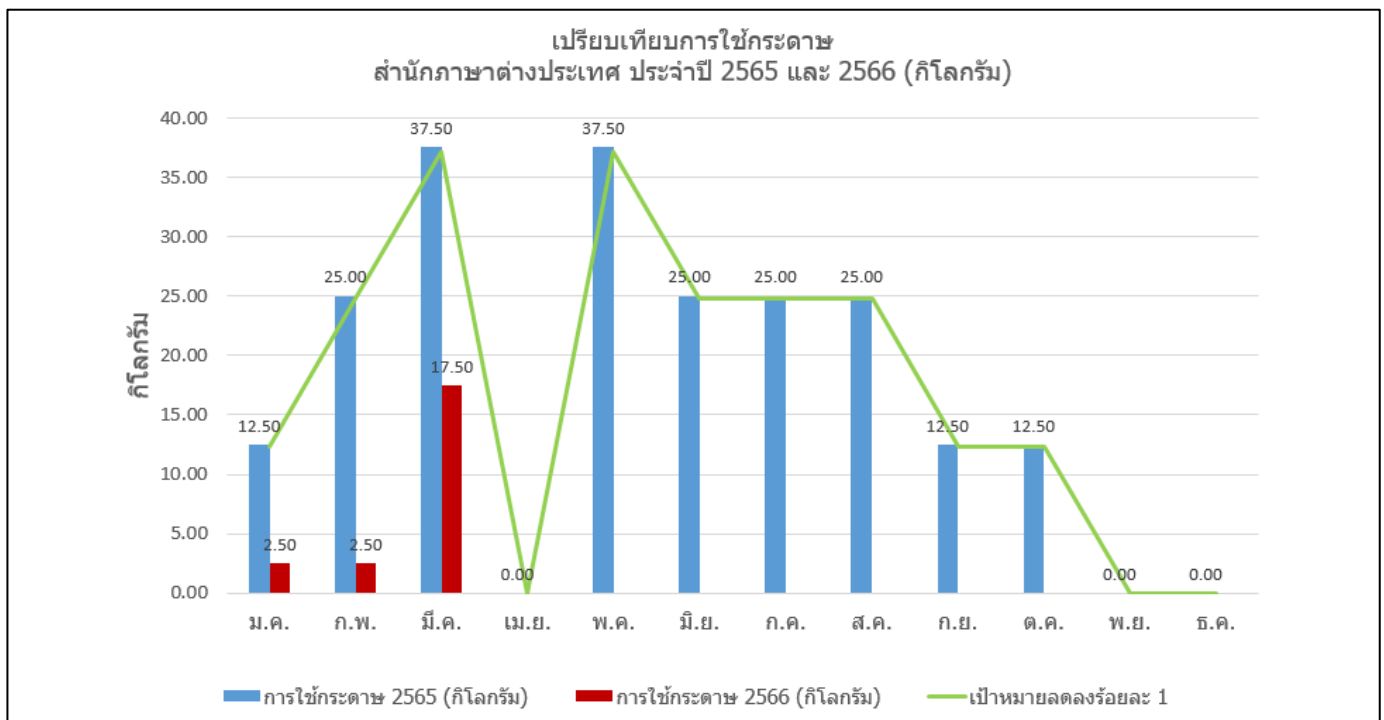
- บันทึกการใช้กระดาษประจำปี 2566 ของสำนักภาษาต่างประเทศ (เดือนมีนาคม 2566)

| บันทึกการใช้กระดาษ ของสำนักภาษาต่างประเทศ สำนักงานเลขาธิการวุฒิสภา ประจำปี พ.ศ. 2566 | | | | | |
|--|--------------------------|-------------------------------|------------------------|--------------|----------------------------------|
| เดือน | ปริมาณการใช้กระดาษ (รีม) | ปริมาณการใช้กระดาษ (กิโลกรัม) | ค่าใช้จ่ายกระดาษ (บาท) | จำนวนบุคลากร | ปริมาณการใช้กระดาษ (กิโลกรัม/คน) |
| ม.ค. | 1 | 2.50 | 91.49 | 27 | 0.09 |
| ก.พ. | 1 | 2.50 | 91.49 | 27 | 0.09 |
| มี.ค. | 7 | 17.50 | 640.43 | 27 | 0.65 |
| รวม | 9.00 | 22.50 | 823.41 | 81.00 | 0.83 |
| เฉลี่ย | 0.75 | 1.88 | 274.47 | 6.75 | 0.07 |

จากข้อมูลดังกล่าวสามารถนำมาอภิปรายผลได้ดังนี้

- เดือนมกราคม 2566 มีปริมาณการใช้กระดาษ จำนวน 2.5 กิโลกรัม คิดเป็นเงินจำนวน 91.49 บาท
- เดือนกุมภาพันธ์ 2566 มีปริมาณการใช้กระดาษ จำนวน 2.5 กิโลกรัม คิดเป็นเงินจำนวน 91.49 บาท
- เดือนมีนาคม 2566 มีปริมาณการใช้กระดาษ จำนวน 17.5 กิโลกรัม คิดเป็นเงินจำนวน 640.43 บาท

- ตารางเปรียบเทียบการใช้กระดาษ ปี 2565 และปี 2566 (เดือนมีนาคม)



จากข้อมูลดังกล่าวสามารถนำมาอภิปรายผล ได้ดังนี้

- เดือนพฤษภาคม 2566 ปริมาณการใช้กระดาษ 17.5 กิโลกรัม คิดเป็นเงินจำนวน 640.43 บาท เปรียบเทียบกับเดือนพฤษภาคม 2565 มีปริมาณการใช้กระดาษ จำนวน 37.5 กิโลกรัม คิดเป็นเงิน 1,372.35 บาท ปริมาณการใช้กระดาษ/เดือน (กิโลกรัม) คิดเฉพาะสำนัก ลดจ้อยละ 53 บรรลุผลตามเป้าหมาย ลดจ้อยละ 1

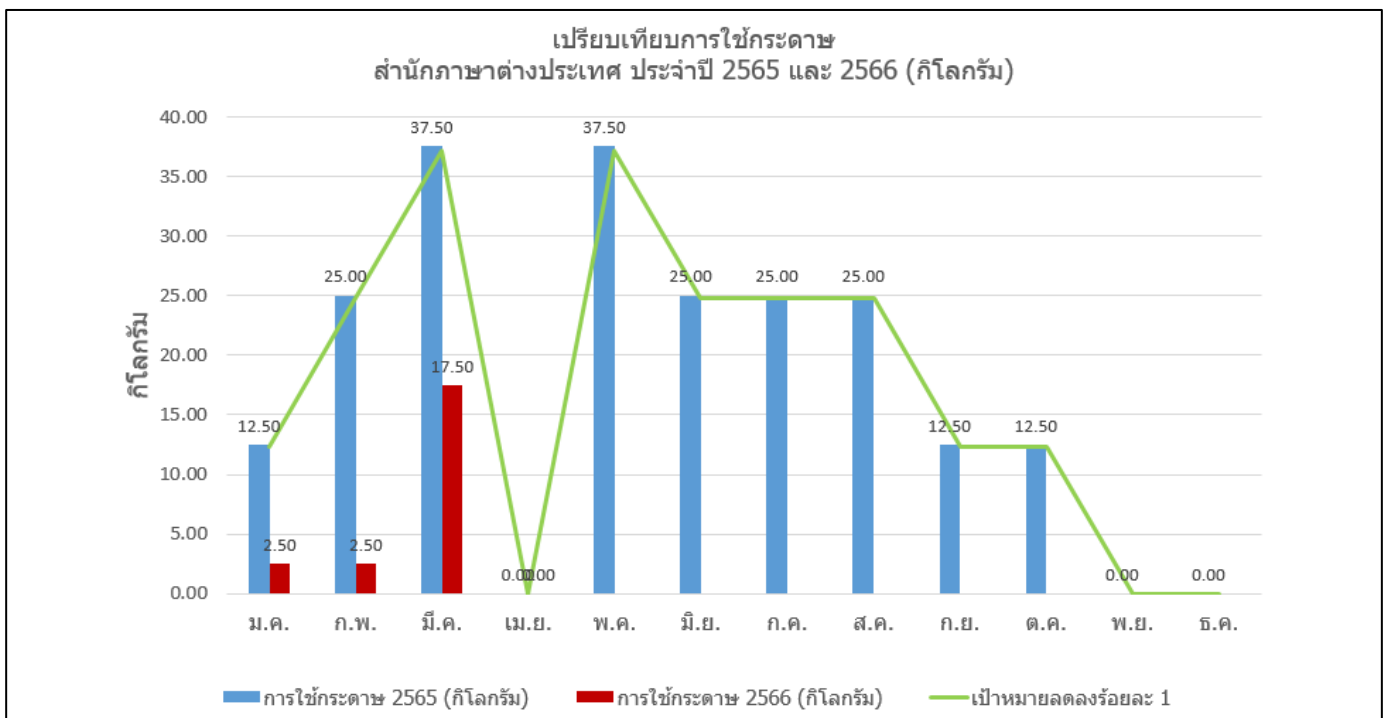
- บันทึกการใช้กระดาษประจำปี 2566 ของสำนักภาษาต่างประเทศ (เดือนเมษายน 2566)

| บันทึกการใช้กระดาษ ของสำนักภาษาต่างประเทศ สำนักงานเลขาธิการวุฒิสภา ประจำปี พ.ศ. 2566 | | | | | |
|--|--------------------------|-------------------------------|------------------------|---------------|----------------------------------|
| เดือน | ปริมาณการใช้กระดาษ (รีม) | ปริมาณการใช้กระดาษ (กิโลกรัม) | ค่าใช้จ่ายกระดาษ (บาท) | จำนวนบุคลากร | ปริมาณการใช้กระดาษ (กิโลกรัม/คน) |
| ม.ค. | 1 | 2.50 | 91.49 | 27 | 0.09 |
| ก.พ. | 1 | 2.50 | 91.49 | 27 | 0.09 |
| มี.ค. | 7 | 17.50 | 640.43 | 27 | 0.65 |
| เม.ย. | 0 | 0.00 | 0.00 | 27 | 0.00 |
| รวม | 9.00 | 22.50 | 823.41 | 108.00 | 0.83 |
| เฉลี่ย | 0.75 | 1.88 | 205.85 | 9.00 | 0.07 |

จากข้อมูลดังกล่าวสามารถนำมาอภิปรายผลได้ดังนี้

- เดือนมกราคม 2566 มีปริมาณการใช้กระดาษ จำนวน 2.5 กิโลกรัม คิดเป็นเงินจำนวน 91.49 บาท
- เดือนกุมภาพันธ์ 2566 มีปริมาณการใช้กระดาษ จำนวน 2.5 กิโลกรัม คิดเป็นเงินจำนวน 91.49 บาท
- เดือนมีนาคม 2566 มีปริมาณการใช้กระดาษ จำนวน 17.5 กิโลกรัม คิดเป็นเงินจำนวน 640.43 บาท
- เดือนเมษายน 2566 มีปริมาณการใช้กระดาษ จำนวน 0 กิโลกรัม คิดเป็นเงินจำนวน 0 บาท

- ตารางเปรียบเทียบการใช้กระดาษ ปี 2565 และปี 2566 (เดือนเมษายน)



จากข้อมูลดังกล่าวสามารถนำมาอภิปรายผลได้ดังนี้

- เดือนเมษายน 2566 และเดือนเมษายน 2565 ไม่มีการใช้กระดาษ จึงไม่สามารถเปรียบเทียบค่าเป้าหมายได้

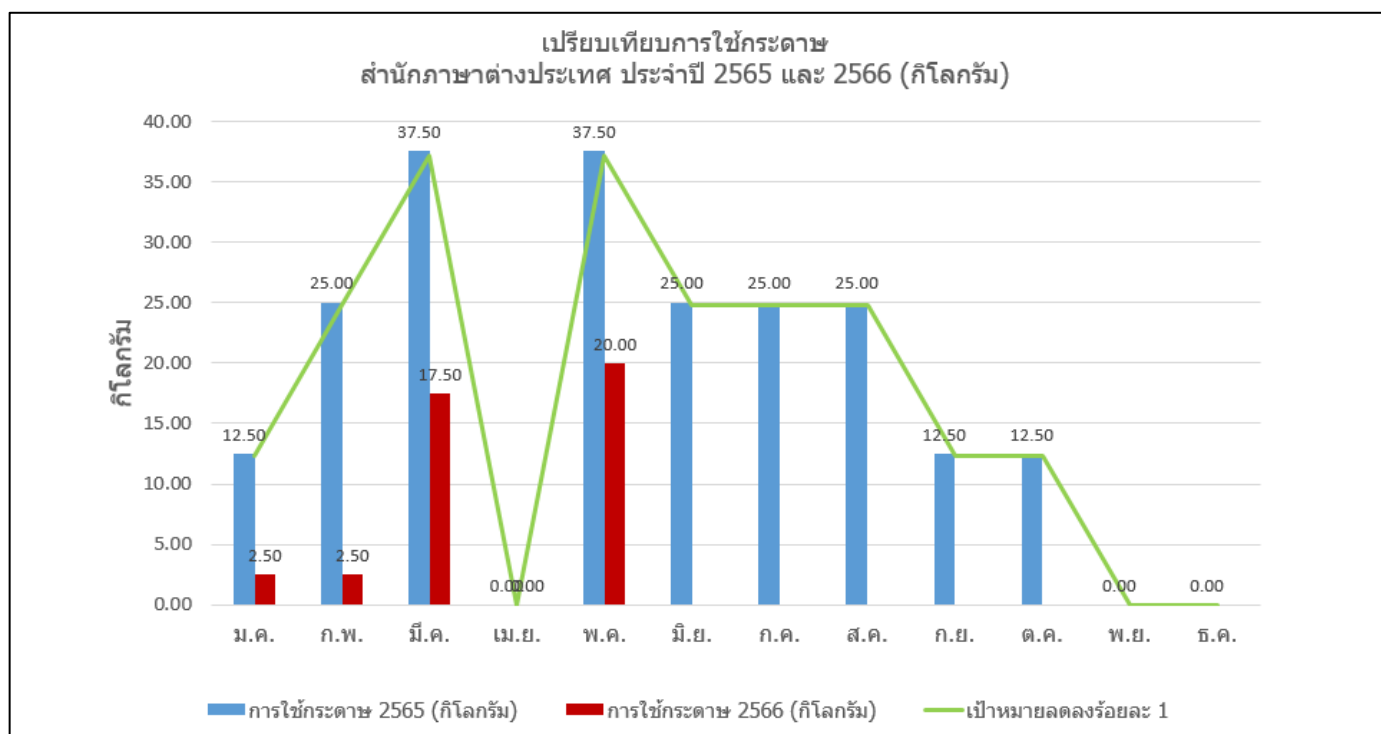
- บันทึกการใช้กระดาษประจำปี 2566 ของสำนักภาษาต่างประเทศ (เดือนพฤษภาคม 2566)

| บันทึกการใช้กระดาษ ของสำนักภาษาต่างประเทศ สำนักงานเลขาธิการวุฒิสภา ประจำปี พ.ศ. 2566 | | | | | |
|--|------------------------------|-----------------------------------|------------------------|---------------|-------------------------------------|
| เดือน | ปริมาณการใช้ กระดาษ (รีม) | ปริมาณการใช้ กระดาษ (กิโลกรัม) | ค่าใช้จ่ายกระดาษ (บาท) | จำนวนบุคลากร | ปริมาณการใช้กระดาษ (กิโลกรัม/คน) |
| ม.ค. | 1 | 2.50 | 91.49 | 27 | 0.09 |
| ก.พ. | 1 | 2.50 | 91.49 | 27 | 0.09 |
| มี.ค. | 7 | 17.50 | 640.43 | 27 | 0.65 |
| เม.ย. | 0 | 0.00 | 0.00 | 27 | 0.00 |
| พ.ค. | 8 | 20.00 | 731.92 | 27 | 0.74 |
| รวม | 17.00 | 42.50 | 1,555.33 | 135.00 | 1.57 |
| เฉลี่ย | 1.42 | 3.54 | 311.07 | 11.25 | 0.13 |

จากข้อมูลดังกล่าวสามารถนำมาอภิปรายผลได้ดังนี้

- เดือนมกราคม 2566 มีปริมาณการใช้กระดาษ จำนวน 2.5 กิโลกรัม คิดเป็นเงินจำนวน 91.49 บาท
- เดือนกุมภาพันธ์ 2566 มีปริมาณการใช้กระดาษ จำนวน 2.5 กิโลกรัม คิดเป็นเงินจำนวน 91.49 บาท
- เดือนมีนาคม 2566 มีปริมาณการใช้กระดาษ จำนวน 17.5 กิโลกรัม คิดเป็นเงินจำนวน 640.43 บาท
- เดือนเมษายน 2566 มีปริมาณการใช้กระดาษ จำนวน 0 กิโลกรัม คิดเป็นเงินจำนวน 0 บาท
- เดือนพฤษภาคม 2566 มีปริมาณการใช้กระดาษ จำนวน 20 กิโลกรัม คิดเป็นเงินจำนวน 731.92 บาท

- ตารางเปรียบเทียบการใช้กระดาษ ปี 2565 และปี 2566 (เดือนพฤษภาคม)



จากข้อมูลดังกล่าวสามารถนำมาอภิปรายผล ได้ดังนี้

- เดือนพฤษภาคม 2566 ปริมาณการใช้กระดาษ 20 กิโลกรัม คิดเป็นเงินจำนวน 731.92 บาท เปรียบเทียบกับเดือนพฤษภาคม 2565 มีปริมาณการใช้กระดาษ จำนวน 37.5 กิโลกรัม คิดเป็นเงิน 1,372.35 บาท ปริมาณการใช้กระดาษ/เดือน (กิโลกรัม) คิดเฉพาะสำนักฯ ลดลงร้อยละ 47 บรรลุผลตามเป้าหมาย ลดลงร้อยละ 1

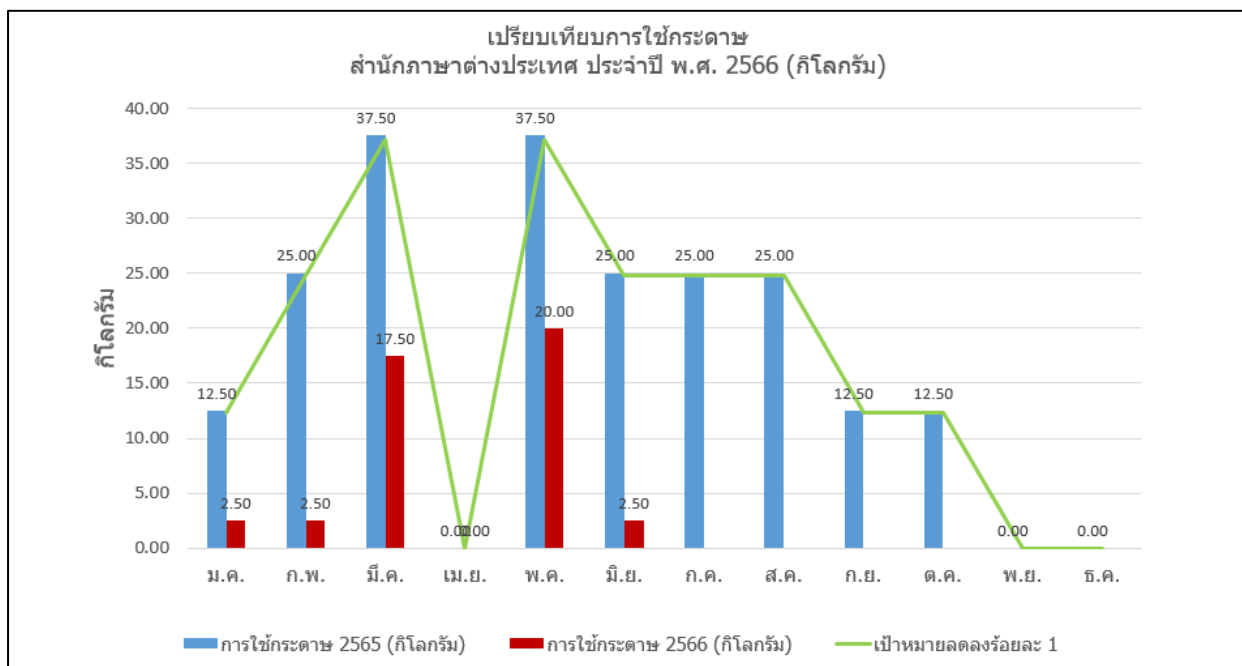
- บันทึกการใช้กระดาษประจำปี 2566 ของสำนักภาษาต่างประเทศ (เดือนมิถุนายน 2566)

| บันทึกการใช้กระดาษ ของสำนักภาษาต่างประเทศ สำนักงานเลขาธิการวุฒิสภา ประจำปี พ.ศ. 2566 | | | | | |
|--|--------------------------|-------------------------------|------------------------|---------------|----------------------------------|
| เดือน | ปริมาณการใช้กระดาษ (รีม) | ปริมาณการใช้กระดาษ (กิโลกรัม) | ค่าใช้จ่ายกระดาษ (บาท) | จำนวนบุคลากร | ปริมาณการใช้กระดาษ (กิโลกรัม/คน) |
| ม.ค. | 1 | 2.50 | 91.49 | 27 | 0.09 |
| ก.พ. | 1 | 2.50 | 91.49 | 27 | 0.09 |
| มี.ค. | 7 | 17.50 | 640.43 | 27 | 0.65 |
| เม.ย. | 0 | 0.00 | 0.00 | 27 | 0.00 |
| พ.ค. | 8 | 20.00 | 731.92 | 27 | 0.74 |
| มิ.ย. | 1 | 2.50 | 91.49 | 27 | 0.09 |
| รวม | 18.00 | 45.00 | 1,646.82 | 162.00 | 1.67 |
| เฉลี่ย | 1.50 | 3.75 | 274.47 | 13.50 | 0.14 |

จากข้อมูลดังกล่าวสามารถนำมาอภิปรายผลได้ดังนี้

- เดือนมกราคม 2566 มีปริมาณการใช้กระดาษ จำนวน 2.5 กิโลกรัม คิดเป็นเงินจำนวน 91.49 บาท
- เดือนกุมภาพันธ์ 2566 มีปริมาณการใช้กระดาษ จำนวน 2.5 กิโลกรัม คิดเป็นเงินจำนวน 91.49 บาท
- เดือนมีนาคม 2566 มีปริมาณการใช้กระดาษ จำนวน 17.5 กิโลกรัม คิดเป็นเงินจำนวน 640.43 บาท
- เดือนเมษายน 2566 มีปริมาณการใช้กระดาษ จำนวน 0 กิโลกรัม คิดเป็นเงินจำนวน 0 บาท
- เดือนพฤษภาคม 2566 มีปริมาณการใช้กระดาษ จำนวน 20 กิโลกรัม คิดเป็นเงินจำนวน 731.92 บาท
- เดือนมิถุนายน 2566 มีปริมาณการใช้กระดาษ จำนวน 2.5 กิโลกรัม คิดเป็นเงินจำนวน 91.49 บาท

- ตารางเปรียบเทียบการใช้กระดาษ ปี 2565 และปี 2566 (เดือนมิถุนายน)



จากข้อมูลดังกล่าวสามารถนำมาอภิปรายผลได้ดังนี้

- เดือนมิถุนายน 2566 ปริมาณการใช้กระดาษ 2.5 กิโลกรัม คิดเป็นเงินจำนวน 91.49 บาท เปรียบเทียบกับ เดือนมิถุนายน 2565 มีปริมาณการใช้กระดาษ จำนวน 25 กิโลกรัม คิดเป็นเงิน 914.90 บาท ปริมาณการใช้กระดาษ/เดือน (กิโลกรัม) คิดเฉพาะสำนักฯ ลดจ้อยละ 90 บรรลุผลตามเป้าหมาย ลดจ้อยละ 1

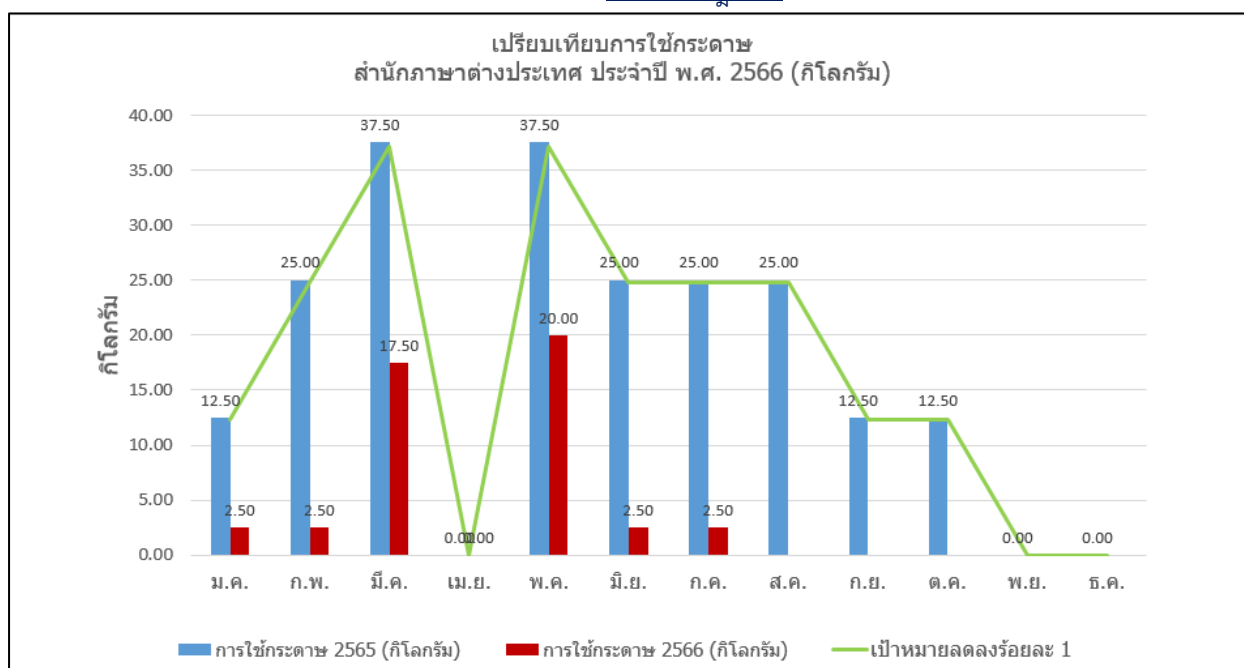
- บันทึกการใช้กระดาษประจำปี 2566 ของสำนักภาษาต่างประเทศ (เดือนกรกฎาคม 2566)

| บันทึกการใช้กระดาษ ของสำนักภาษาต่างประเทศ สำนักงานเลขาธิการวุฒิสภา ประจำปี พ.ศ. 2566 | | | | | |
|--|--------------------------|-------------------------------|------------------------|---------------|----------------------------------|
| เดือน | ปริมาณการใช้กระดาษ (รีม) | ปริมาณการใช้กระดาษ (กิโลกรัม) | ค่าใช้จ่ายกระดาษ (บาท) | จำนวนบุคลากร | ปริมาณการใช้กระดาษ (กิโลกรัม/คน) |
| ม.ค. | 1 | 2.50 | 91.49 | 27 | 0.09 |
| ก.พ. | 1 | 2.50 | 91.49 | 27 | 0.09 |
| มี.ค. | 7 | 17.50 | 640.43 | 27 | 0.65 |
| เม.ย. | 0 | 0.00 | 0.00 | 27 | 0.00 |
| พ.ค. | 8 | 20.00 | 731.92 | 27 | 0.74 |
| มิ.ย. | 1 | 2.50 | 91.49 | 27 | 0.09 |
| ก.ค. | 1 | 2.50 | 91.49 | 27 | 0.09 |
| รวม | 19.00 | 47.50 | 1,738.31 | 189.00 | 1.76 |
| เฉลี่ย | 1.58 | 3.96 | 248.33 | 15.75 | 0.15 |

จากข้อมูลดังกล่าวสามารถนำมาอภิปรายผลได้ดังนี้

- เดือนมกราคม 2566 มีปริมาณการใช้กระดาษ จำนวน 2.5 กิโลกรัม คิดเป็นเงินจำนวน 91.49 บาท
- เดือนกุมภาพันธ์ 2566 มีปริมาณการใช้กระดาษ จำนวน 2.5 กิโลกรัม คิดเป็นเงินจำนวน 91.49 บาท
- เดือนมีนาคม 2566 มีปริมาณการใช้กระดาษ จำนวน 17.5 กิโลกรัม คิดเป็นเงินจำนวน 640.43 บาท
- เดือนเมษายน 2566 มีปริมาณการใช้กระดาษ จำนวน 0 กิโลกรัม คิดเป็นเงินจำนวน 0 บาท
- เดือนพฤษภาคม 2566 มีปริมาณการใช้กระดาษ จำนวน 20 กิโลกรัม คิดเป็นเงินจำนวน 731.92 บาท
- เดือนมิถุนายน 2566 มีปริมาณการใช้กระดาษ จำนวน 2.5 กิโลกรัม คิดเป็นเงินจำนวน 91.49 บาท
- เดือนกรกฎาคม 2566 มีปริมาณการใช้กระดาษ จำนวน 2.5 กิโลกรัม คิดเป็นเงินจำนวน 91.49 บาท

- ตารางเปรียบเทียบการใช้กระดาษ ปี 2565 และปี 2566 (เดือนกรกฎาคม)



จากข้อมูลดังกล่าวสามารถนำมาอภิปรายผลได้ดังนี้

- เดือนกรกฎาคม 2566 ปริมาณการใช้กระดาษ 2.5 กิโลกรัม คิดเป็นเงินจำนวน 91.49 บาท เปรียบเทียบกับ เดือนกรกฎาคม 2565 มีปริมาณการใช้กระดาษ จำนวน 25 กิโลกรัม คิดเป็นเงิน 914.90 บาท ปริมาณการใช้กระดาษ/เดือน (กิโลกรัม) คิดเฉพาะสำนักฯ ลดลงร้อยละ 90 บรรลุผลตามเป้าหมาย ลดลงร้อยละ 1

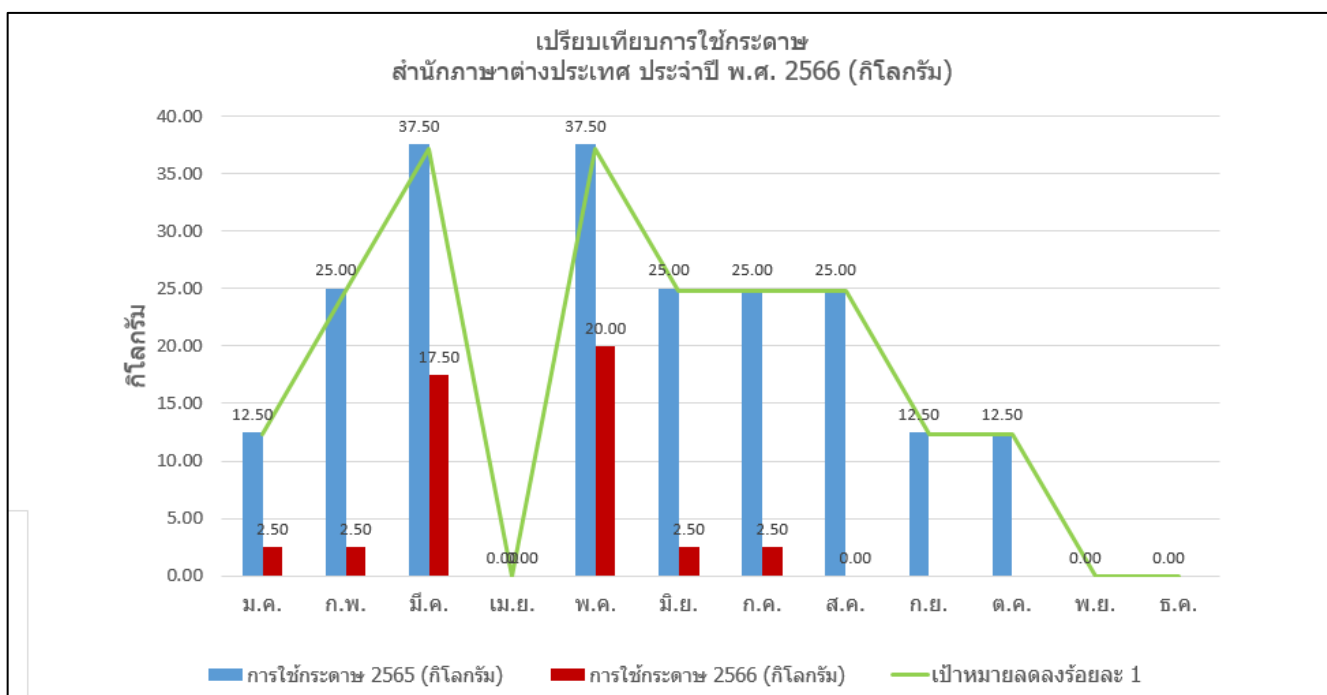
- บันทึกการใช้กระดาษประจำปี 2566 ของสำนักภาษาต่างประเทศ (เดือนสิงหาคม 2566)

| บันทึกการใช้กระดาษ ของสำนักภาษาต่างประเทศ สำนักงานเลขาธิการวุฒิสภา ประจำปี พ.ศ. 2566 | | | | | |
|--|------------------------------|-----------------------------------|------------------------|---------------|-------------------------------------|
| เดือน | ปริมาณการใช้ กระดาษ (รีม) | ปริมาณการใช้ กระดาษ (กิโลกรัม) | ค่าใช้จ่ายกระดาษ (บาท) | จำนวนบุคลากร | ปริมาณการใช้กระดาษ (กิโลกรัม/คน) |
| ม.ค. | 1 | 2.50 | 91.49 | 27 | 0.09 |
| ก.พ. | 1 | 2.50 | 91.49 | 27 | 0.09 |
| มี.ค. | 7 | 17.50 | 640.43 | 27 | 0.65 |
| เม.ย. | 0 | 0.00 | 0.00 | 27 | 0.00 |
| พ.ค. | 8 | 20.00 | 731.92 | 27 | 0.74 |
| มิ.ย. | 1 | 2.50 | 91.49 | 27 | 0.09 |
| ก.ค. | 1 | 2.50 | 91.49 | 27 | 0.09 |
| ส.ค. | 0 | 0.00 | 0.00 | 27 | 0.00 |
| รวม | 19.00 | 47.50 | 1,738.31 | 216.00 | 1.76 |
| เฉลี่ย | 1.58 | 3.96 | 217.29 | 18.00 | 0.15 |

จากข้อมูลดังกล่าวสามารถนำมาอภิปรายผลได้ดังนี้

- เดือนมกราคม 2566 มีปริมาณการใช้กระดาษ จำนวน 2.5 กิโลกรัม คิดเป็นเงินจำนวน 91.49 บาท
- เดือนกุมภาพันธ์ 2566 มีปริมาณการใช้กระดาษ จำนวน 2.5 กิโลกรัม คิดเป็นเงินจำนวน 91.49 บาท
- เดือนมีนาคม 2566 มีปริมาณการใช้กระดาษ จำนวน 17.5 กิโลกรัม คิดเป็นเงินจำนวน 640.43 บาท
- เดือนเมษายน 2566 มีปริมาณการใช้กระดาษ จำนวน 0 กิโลกรัม คิดเป็นเงินจำนวน 0 บาท
- เดือนพฤษภาคม 2566 มีปริมาณการใช้กระดาษ จำนวน 20 กิโลกรัม คิดเป็นเงินจำนวน 731.92 บาท
- เดือนมิถุนายน 2566 มีปริมาณการใช้กระดาษ จำนวน 2.5 กิโลกรัม คิดเป็นเงินจำนวน 91.49 บาท
- เดือนกรกฎาคม 2566 มีปริมาณการใช้กระดาษ จำนวน 2.5 กิโลกรัม คิดเป็นเงินจำนวน 91.49 บาท
- เดือนสิงหาคม 2566 มีปริมาณการใช้กระดาษ จำนวน 0 กิโลกรัม คิดเป็นเงินจำนวน 0 บาท

- ตารางเปรียบเทียบการใช้กระดาษ ปี 2565 และปี 2566 (เดือนสิงหาคม)



จากข้อมูลดังกล่าวสามารถนำมาอภิปรายผลได้ดังนี้

○ เดือนสิงหาคม 2566 ปริมาณการใช้กระดาษ 0 กิโลกรัม คิดเป็นเงินจำนวน 0 บาท เปรียบเทียบกับ เดือนสิงหาคม 2565 มีปริมาณการใช้กระดาษ จำนวน 25 กิโลกรัม คิดเป็นเงิน 914.90 บาท ปริมาณการใช้กระดาษ/เดือน (กิโลกรัม) คิดเฉพาะสำนักฯ ลดลงร้อยละ 100 บรรลุผลตามเป้าหมาย ลดลงร้อยละ 1

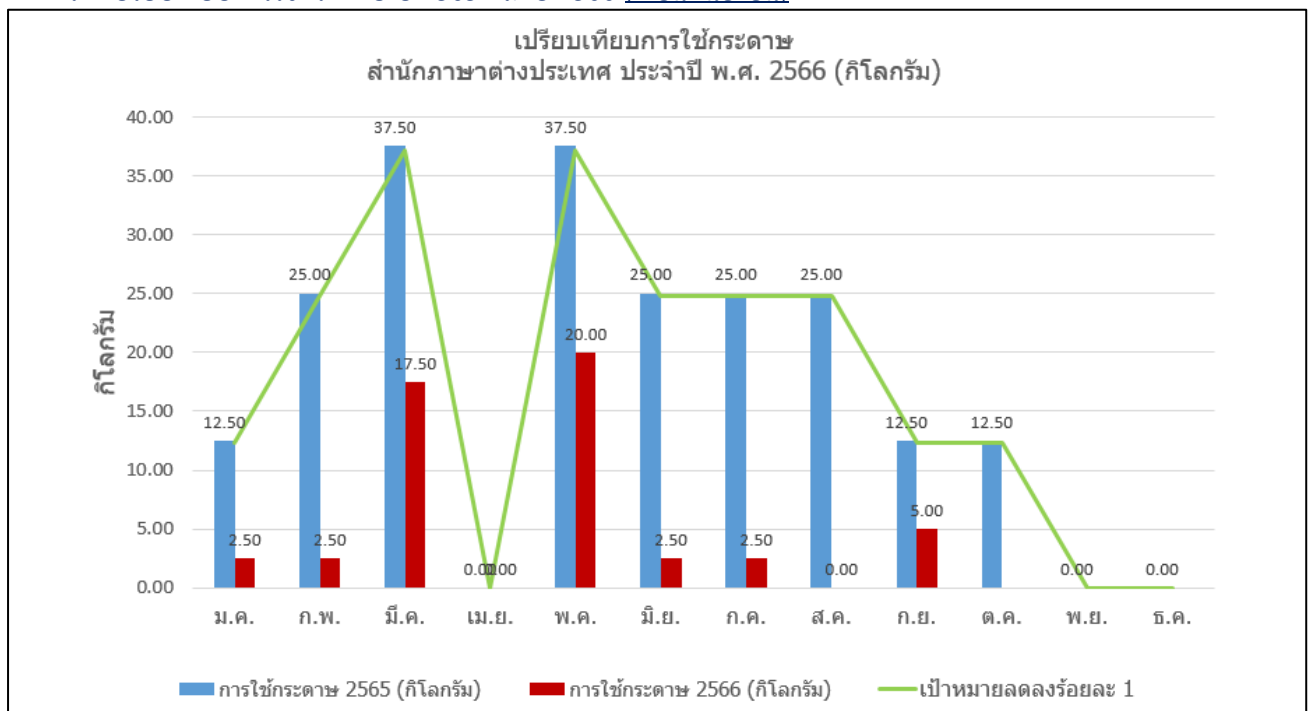
- บันทึกการใช้กระดาษประจำปี 2566 ของสำนักภาษาต่างประเทศ (เดือนกันยายน 2566)

| บันทึกการใช้กระดาษ ของสำนักภาษาต่างประเทศ สำนักงานเลขาธิการวุฒิสภา ประจำปี พ.ศ. 2566 | | | | | |
|--|------------------------------|-----------------------------------|------------------------|---------------|-------------------------------------|
| เดือน | ปริมาณการใช้ กระดาษ (รีม) | ปริมาณการใช้ กระดาษ (กิโลกรัม) | ค่าใช้จ่ายกระดาษ (บาท) | จำนวนบุคลากร | ปริมาณการใช้กระดาษ (กิโลกรัม/คน) |
| ม.ค. | 1 | 2.50 | 91.49 | 27 | 0.09 |
| ก.พ. | 1 | 2.50 | 91.49 | 27 | 0.09 |
| มี.ค. | 7 | 17.50 | 640.43 | 27 | 0.65 |
| เม.ย. | 0 | 0.00 | 0.00 | 27 | 0.00 |
| พ.ค. | 8 | 20.00 | 731.92 | 27 | 0.74 |
| มิ.ย. | 1 | 2.50 | 91.49 | 27 | 0.09 |
| ก.ค. | 1 | 2.50 | 91.49 | 27 | 0.09 |
| ส.ค. | 0 | 0.00 | 0.00 | 27 | 0.00 |
| ก.ย. | 2 | 5.00 | 182.98 | 27 | 0.19 |
| รวม | 21.00 | 52.50 | 1,921.29 | 243.00 | 1.94 |
| เฉลี่ย | 1.75 | 4.38 | 213.48 | 20.25 | 0.16 |

จากข้อมูลดังกล่าวสามารถนำมาอภิปรายผลได้ดังนี้

- เดือนมกราคม 2566 มีปริมาณการใช้กระดาษ จำนวน 2.5 กิโลกรัม คิดเป็นเงินจำนวน 91.49 บาท
- เดือนกุมภาพันธ์ 2566 มีปริมาณการใช้กระดาษ จำนวน 2.5 กิโลกรัม คิดเป็นเงินจำนวน 91.49 บาท
- เดือนมีนาคม 2566 มีปริมาณการใช้กระดาษ จำนวน 17.5 กิโลกรัม คิดเป็นเงินจำนวน 640.43 บาท
- เดือนเมษายน 2566 มีปริมาณการใช้กระดาษ จำนวน 0 กิโลกรัม คิดเป็นเงินจำนวน 0 บาท
- เดือนพฤษภาคม 2566 มีปริมาณการใช้กระดาษ จำนวน 20 กิโลกรัม คิดเป็นเงินจำนวน 731.92 บาท
- เดือนมิถุนายน 2566 มีปริมาณการใช้กระดาษ จำนวน 2.5 กิโลกรัม คิดเป็นเงินจำนวน 91.49 บาท
- เดือนกรกฎาคม 2566 มีปริมาณการใช้กระดาษ จำนวน 2.5 กิโลกรัม คิดเป็นเงินจำนวน 91.49 บาท
- เดือนสิงหาคม 2566 มีปริมาณการใช้กระดาษ จำนวน 0 กิโลกรัม คิดเป็นเงินจำนวน 0 บาท
- เดือนกันยายน 2566 มีปริมาณการใช้กระดาษ จำนวน 5 กิโลกรัม คิดเป็นเงินจำนวน 0 บาท

- ตารางเปรียบเทียบการใช้กระดาษ ปี 2565 และปี 2566 (เดือนกันยายน)



จากข้อมูลดังกล่าวสามารถนำมาอภิปรายผลได้ดังนี้

○ เดือนกันยายน 2566 ปริมาณการใช้กระดาษ 5 กิโลกรัม คิดเป็นเงินจำนวน 182.98 บาท เปรียบเทียบกับ เดือนกันยายน 2565 มีปริมาณการใช้กระดาษ จำนวน 12.5 กิโลกรัม คิดเป็นเงิน 457.45 บาท ปริมาณการใช้กระดาษ/เดือน (กิโลกรัม) คิดเฉพาะสำนักฯ ลดลงร้อยละ 60 บรรลุผลตามเป้าหมาย ลดลงร้อยละ 1

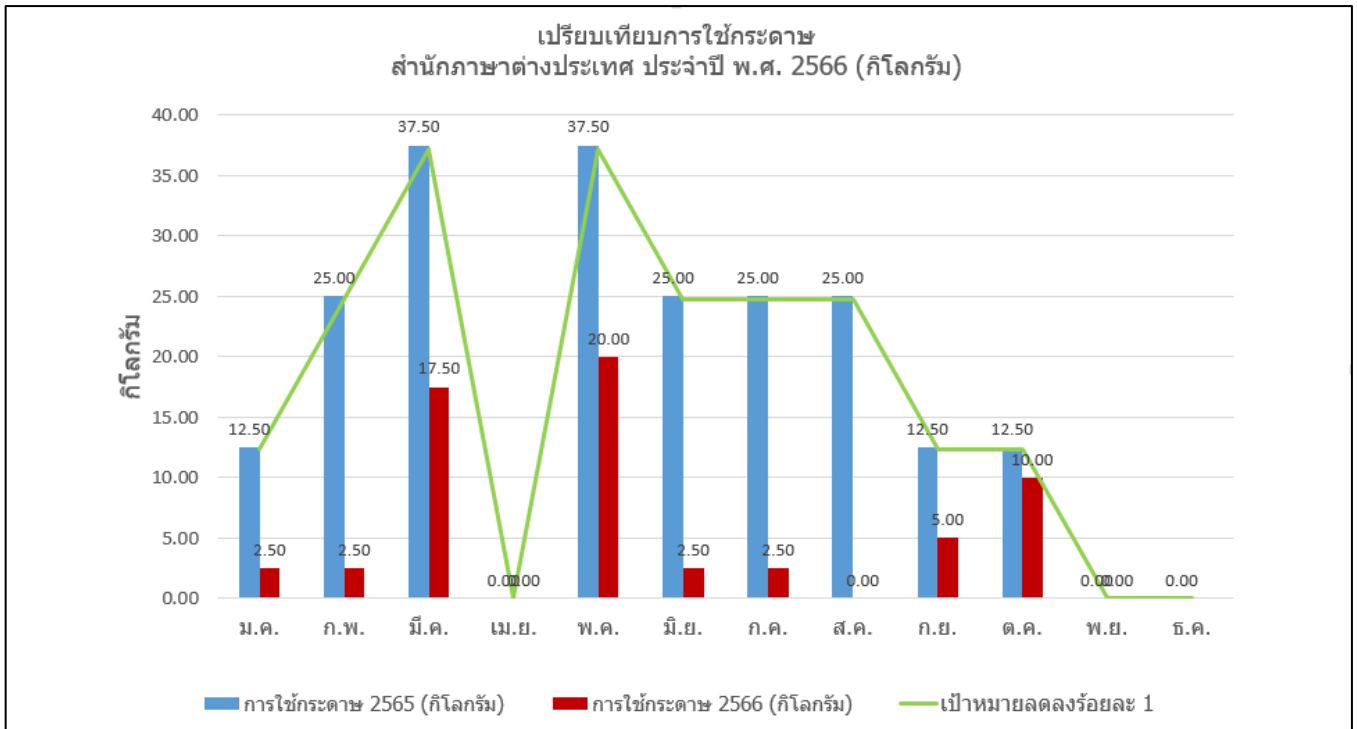
- บันทึกการใช้กระดาษประจำปี 2566 ของสำนักภาษาต่างประเทศ (เดือนตุลาคม 2566)

| บันทึกการใช้กระดาษ ของสำนักภาษาต่างประเทศ สำนักงานเลขาธิการวุฒิสภา ประจำปี พ.ศ. 2566 | | | | | |
|--|------------------------------|-----------------------------------|------------------------|---------------|-------------------------------------|
| เดือน | ปริมาณการใช้ กระดาษ (รีม) | ปริมาณการใช้ กระดาษ (กิโลกรัม) | ค่าใช้จ่ายกระดาษ (บาท) | จำนวนบุคลากร | ปริมาณการใช้กระดาษ (กิโลกรัม/คน) |
| ม.ค. | 1 | 2.50 | 91.49 | 27 | 0.09 |
| ก.พ. | 1 | 2.50 | 91.49 | 27 | 0.09 |
| มี.ค. | 7 | 17.50 | 640.43 | 27 | 0.65 |
| เม.ย. | 0 | 0.00 | 0.00 | 27 | 0.00 |
| พ.ค. | 8 | 20.00 | 731.92 | 27 | 0.74 |
| มิ.ย. | 1 | 2.50 | 91.49 | 27 | 0.09 |
| ก.ค. | 1 | 2.50 | 91.49 | 27 | 0.09 |
| ส.ค. | 0 | 0.00 | 0.00 | 27 | 0.00 |
| ก.ย. | 2 | 5.00 | 182.98 | 27 | 0.19 |
| ต.ค. | 4 | 10.00 | 365.96 | 25 | 0.40 |
| รวม | 25.00 | 62.50 | 2,287.25 | 268.00 | 2.34 |
| เฉลี่ย | 2.08 | 5.21 | 228.73 | 22.33 | 0.20 |

จากข้อมูลดังกล่าวสามารถนำมาอภิปรายผลได้ดังนี้

- เดือนมกราคม 2566 มีปริมาณการใช้กระดาษ จำนวน 2.5 กิโลกรัม คิดเป็นเงินจำนวน 91.49 บาท
- เดือนกุมภาพันธ์ 2566 มีปริมาณการใช้กระดาษ จำนวน 2.5 กิโลกรัม คิดเป็นเงินจำนวน 91.49 บาท
- เดือนมีนาคม 2566 มีปริมาณการใช้กระดาษ จำนวน 17.5 กิโลกรัม คิดเป็นเงินจำนวน 640.43 บาท
- เดือนเมษายน 2566 มีปริมาณการใช้กระดาษ จำนวน 0 กิโลกรัม คิดเป็นเงินจำนวน 0 บาท
- เดือนพฤษภาคม 2566 มีปริมาณการใช้กระดาษ จำนวน 20 กิโลกรัม คิดเป็นเงินจำนวน 731.92 บาท
- เดือนมิถุนายน 2566 มีปริมาณการใช้กระดาษ จำนวน 2.5 กิโลกรัม คิดเป็นเงินจำนวน 91.49 บาท
- เดือนกรกฎาคม 2566 มีปริมาณการใช้กระดาษ จำนวน 2.5 กิโลกรัม คิดเป็นเงินจำนวน 91.49 บาท
- เดือนสิงหาคม 2566 มีปริมาณการใช้กระดาษ จำนวน 0 กิโลกรัม คิดเป็นเงินจำนวน 0 บาท
- เดือนกันยายน 2566 มีปริมาณการใช้กระดาษ จำนวน 5 กิโลกรัม คิดเป็นเงินจำนวน 0 บาท
- เดือนตุลาคม 2566 มีปริมาณการใช้กระดาษ จำนวน 10 กิโลกรัม คิดเป็นเงินจำนวน 365.96 บาท

- ตารางเปรียบเทียบการใช้กระดาษ ปี 2565 และปี 2566 (เดือนตุลาคม)



จากข้อมูลดังกล่าวสามารถนำมาอภิปรายผลได้ดังนี้

○ เดือนตุลาคม 2566 ปริมาณการใช้กระดาษ 4 กิโลกรัม คิดเป็นเงินจำนวน 365.96 บาท เปรียบเทียบกับ เดือนตุลาคม 2565 มีปริมาณการใช้กระดาษ จำนวน 12.5 กิโลกรัม คิดเป็นเงิน 457.45 บาท ปริมาณการใช้กระดาษ/เดือน (กิโลกรัม) คิดเฉพาะสำนักฯ ลดลงร้อยละ 20 บรรลุผลตามเป้าหมาย ลดลงร้อยละ 1

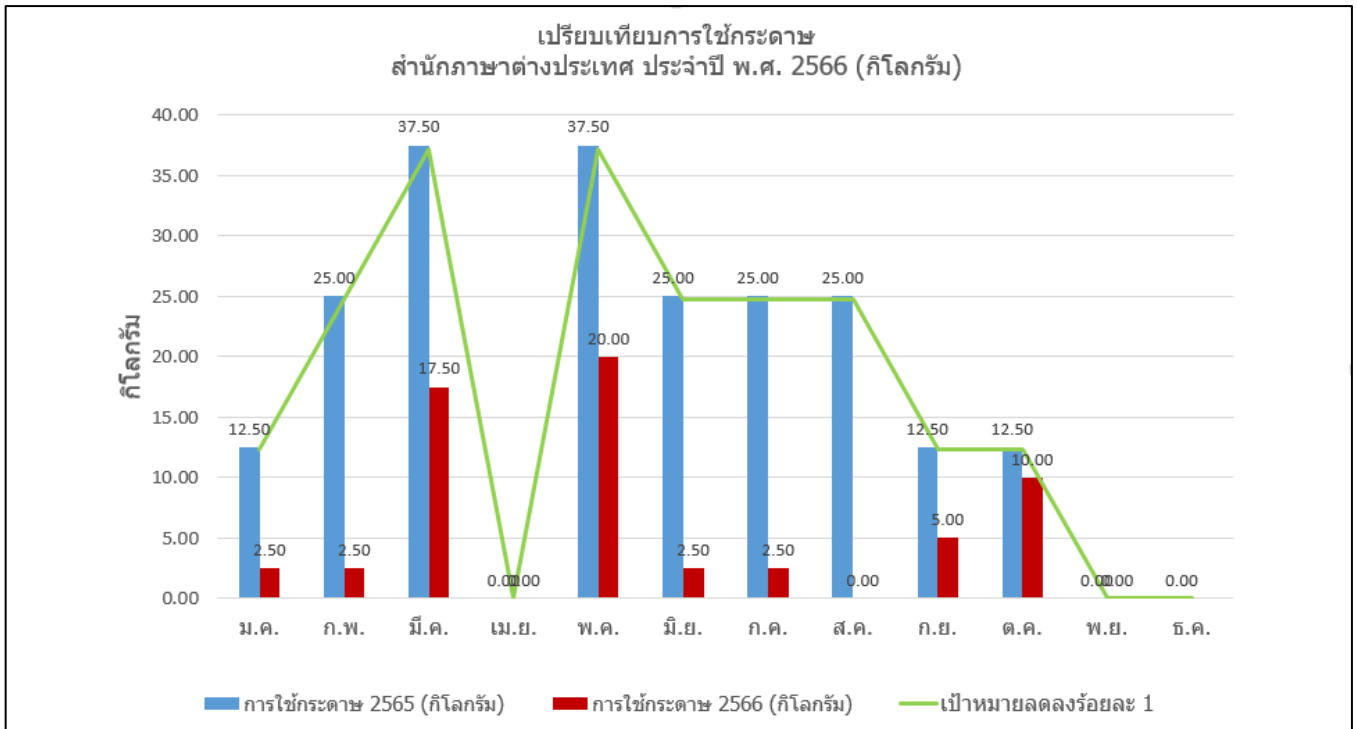
- บันทึกการใช้กระดาษประจำปี 2566 ของสำนักภาษาต่างประเทศ (เดือนพฤศจิกายน 2566)

| บันทึกการใช้กระดาษ ของสำนักภาษาต่างประเทศ สำนักงานเลขาธิการวุฒิสภา ประจำปี พ.ศ. 2566 | | | | | |
|--|------------------------------|-----------------------------------|------------------------|---------------|-------------------------------------|
| เดือน | ปริมาณการใช้ กระดาษ (รีม) | ปริมาณการใช้ กระดาษ (กิโลกรัม) | ค่าใช้จ่ายกระดาษ (บาท) | จำนวนบุคลากร | ปริมาณการใช้กระดาษ (กิโลกรัม/คน) |
| ม.ค. | 1 | 2.50 | 91.49 | 27 | 0.09 |
| ก.พ. | 1 | 2.50 | 91.49 | 27 | 0.09 |
| มี.ค. | 7 | 17.50 | 640.43 | 27 | 0.65 |
| เม.ย. | 0 | 0.00 | 0.00 | 27 | 0.00 |
| พ.ค. | 8 | 20.00 | 731.92 | 27 | 0.74 |
| มิ.ย. | 1 | 2.50 | 91.49 | 27 | 0.09 |
| ก.ค. | 1 | 2.50 | 91.49 | 27 | 0.09 |
| ส.ค. | 0 | 0.00 | 0.00 | 27 | 0.00 |
| ก.ย. | 2 | 5.00 | 182.98 | 27 | 0.19 |
| ต.ค. | 4 | 10.00 | 365.96 | 25 | 0.40 |
| พ.ย. | 0 | 0.00 | 0.00 | 25 | 0.00 |
| รวม | 25.00 | 62.50 | 2,287.25 | 293.00 | 2.34 |
| เฉลี่ย | 2.08 | 5.21 | 207.93 | 24.42 | 0.20 |

จากข้อมูลดังกล่าวสามารถนำมาอภิปรายผลได้ดังนี้

- เดือนมกราคม 2566 มีปริมาณการใช้กระดาษ จำนวน 2.5 กิโลกรัม คิดเป็นเงินจำนวน 91.49 บาท
- เดือนกุมภาพันธ์ 2566 มีปริมาณการใช้กระดาษ จำนวน 2.5 กิโลกรัม คิดเป็นเงินจำนวน 91.49 บาท
- เดือนมีนาคม 2566 มีปริมาณการใช้กระดาษ จำนวน 17.5 กิโลกรัม คิดเป็นเงินจำนวน 640.43 บาท
- เดือนเมษายน 2566 มีปริมาณการใช้กระดาษ จำนวน 0 กิโลกรัม คิดเป็นเงินจำนวน 0 บาท
- เดือนพฤษภาคม 2566 มีปริมาณการใช้กระดาษ จำนวน 20 กิโลกรัม คิดเป็นเงินจำนวน 731.92 บาท
- เดือนมิถุนายน 2566 มีปริมาณการใช้กระดาษ จำนวน 2.5 กิโลกรัม คิดเป็นเงินจำนวน 91.49 บาท
- เดือนกรกฎาคม 2566 มีปริมาณการใช้กระดาษ จำนวน 2.5 กิโลกรัม คิดเป็นเงินจำนวน 91.49 บาท
- เดือนสิงหาคม 2566 มีปริมาณการใช้กระดาษ จำนวน 0 กิโลกรัม คิดเป็นเงินจำนวน 0 บาท
- เดือนกันยายน 2566 มีปริมาณการใช้กระดาษ จำนวน 5 กิโลกรัม คิดเป็นเงินจำนวน 0 บาท
- เดือนตุลาคม 2566 มีปริมาณการใช้กระดาษ จำนวน 10 กิโลกรัม คิดเป็นเงินจำนวน 365.96 บาท
- เดือนพฤศจิกายน 2566 มีปริมาณการใช้กระดาษ จำนวน 0 กิโลกรัม คิดเป็นเงินจำนวน 0 บาท

- ตารางเปรียบเทียบการใช้กระดาษ ปี 2565 และปี 2566 (เดือนพฤศจิกายน)



จากข้อมูลดังกล่าวสามารถนำมาอภิปรายผลได้ดังนี้

○ เดือนพฤศจิกายน 2566 และเดือนพฤศจิกายน 2566 ไม่มีการใช้กระดาษ จึงไม่สามารถเปรียบเทียบค่าเป้าหมายได้

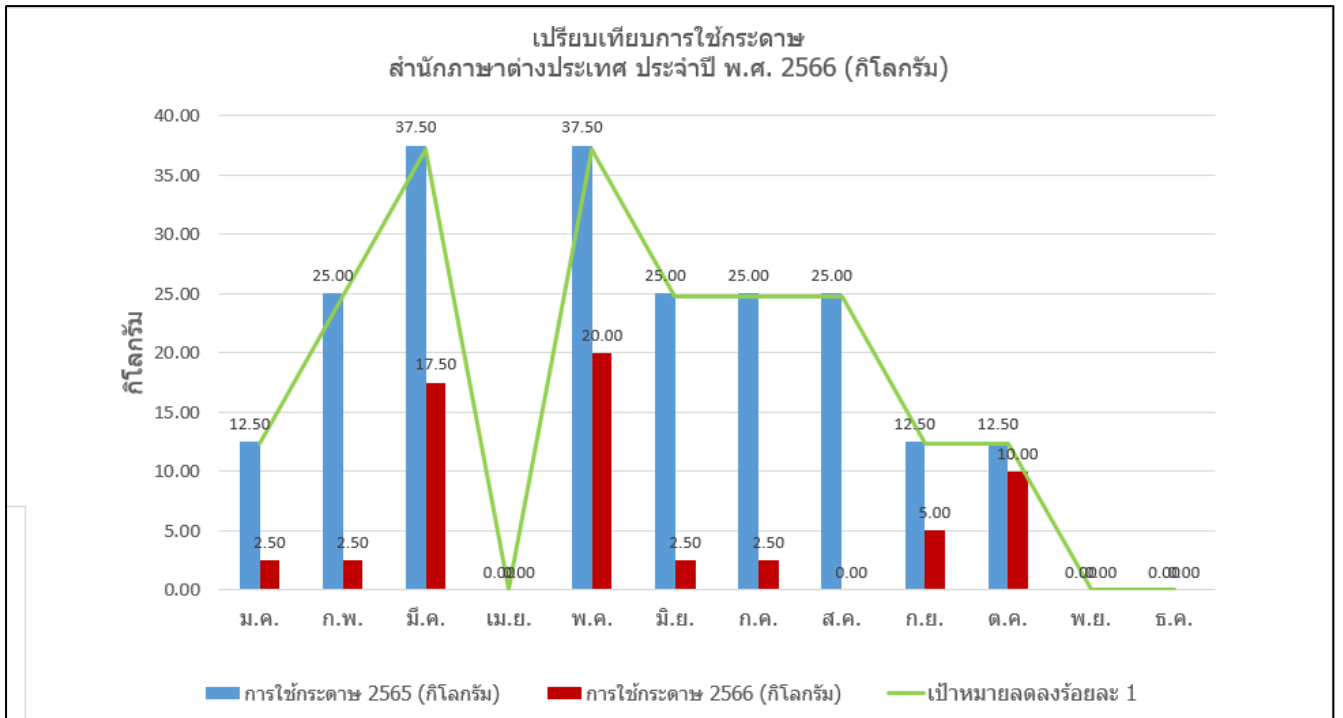
- บันทึกการใช้กระดาษประจำปี 2566 ของสำนักภาษาต่างประเทศ (เดือนธันวาคม 2566)

| บันทึกการใช้กระดาษ ของสำนักภาษาต่างประเทศ สำนักงานเลขาธิการวุฒิสภา ประจำปี พ.ศ. 2566 | | | | | |
|--|------------------------------|-----------------------------------|------------------------|---------------|-------------------------------------|
| เดือน | ปริมาณการใช้ กระดาษ (รีม) | ปริมาณการใช้ กระดาษ (กิโลกรัม) | ค่าใช้จ่ายกระดาษ (บาท) | จำนวนบุคลากร | ปริมาณการใช้กระดาษ (กิโลกรัม/คน) |
| ม.ค. | 1 | 2.50 | 91.49 | 27 | 0.09 |
| ก.พ. | 1 | 2.50 | 91.49 | 27 | 0.09 |
| มี.ค. | 7 | 17.50 | 640.43 | 27 | 0.65 |
| เม.ย. | 0 | 0.00 | 0.00 | 27 | 0.00 |
| พ.ค. | 8 | 20.00 | 731.92 | 27 | 0.74 |
| มิ.ย. | 1 | 2.50 | 91.49 | 27 | 0.09 |
| ก.ค. | 1 | 2.50 | 91.49 | 27 | 0.09 |
| ส.ค. | 0 | 0.00 | 0.00 | 27 | 0.00 |
| ก.ย. | 2 | 5.00 | 182.98 | 27 | 0.19 |
| ต.ค. | 4 | 10.00 | 365.96 | 25 | 0.40 |
| พ.ย. | 0 | 0.00 | 0.00 | 25 | 0.00 |
| ธ.ค. | 0 | 0.00 | 0.00 | 25 | 0.00 |
| รวม | 25.00 | 62.50 | 2,287.25 | 318.00 | 2.34 |
| เฉลี่ย | 2.08 | 5.21 | 190.60 | 26.50 | 0.20 |

จากข้อมูลดังกล่าวสามารถนำมาอภิปรายผลได้ดังนี้

- เดือนมกราคม 2566 มีปริมาณการใช้กระดาษ จำนวน 2.5 กิโลกรัม คิดเป็นเงินจำนวน 91.49 บาท
- เดือนกุมภาพันธ์ 2566 มีปริมาณการใช้กระดาษ จำนวน 2.5 กิโลกรัม คิดเป็นเงินจำนวน 91.49 บาท
- เดือนมีนาคม 2566 มีปริมาณการใช้กระดาษ จำนวน 17.5 กิโลกรัม คิดเป็นเงินจำนวน 640.43 บาท
- เดือนเมษายน 2566 มีปริมาณการใช้กระดาษ จำนวน 0 กิโลกรัม คิดเป็นเงินจำนวน 0 บาท
- เดือนพฤษภาคม 2566 มีปริมาณการใช้กระดาษ จำนวน 20 กิโลกรัม คิดเป็นเงินจำนวน 731.92 บาท
- เดือนมิถุนายน 2566 มีปริมาณการใช้กระดาษ จำนวน 2.5 กิโลกรัม คิดเป็นเงินจำนวน 91.49 บาท
- เดือนกรกฎาคม 2566 มีปริมาณการใช้กระดาษ จำนวน 2.5 กิโลกรัม คิดเป็นเงินจำนวน 91.49 บาท
- เดือนสิงหาคม 2566 มีปริมาณการใช้กระดาษ จำนวน 0 กิโลกรัม คิดเป็นเงินจำนวน 0 บาท
- เดือนกันยายน 2566 มีปริมาณการใช้กระดาษ จำนวน 5 กิโลกรัม คิดเป็นเงินจำนวน 0 บาท
- เดือนตุลาคม 2566 มีปริมาณการใช้กระดาษ จำนวน 10 กิโลกรัม คิดเป็นเงินจำนวน 365.96 บาท
- เดือนพฤศจิกายน 2566 มีปริมาณการใช้กระดาษ จำนวน 0 กิโลกรัม คิดเป็นเงินจำนวน 0 บาท
- เดือนธันวาคม 2566 มีปริมาณการใช้กระดาษ จำนวน 0 กิโลกรัม คิดเป็นเงินจำนวน 0 บาท

- ตารางเปรียบเทียบการใช้กระดาษ ปี 2565 และปี 2566 (เดือนธันวาคม)



จากข้อมูลดังกล่าวสามารถนำมาอภิปรายผลได้ดังนี้

○ เดือนธันวาคม 2566 และเดือนธันวาคม 2565 ไม่มีการใช้กระดาษ จึงไม่สามารถเปรียบเทียบค่าเป้าหมายได้