

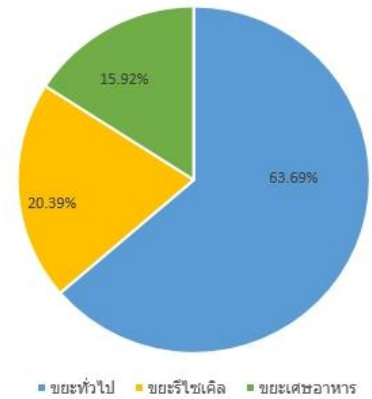


รายงานปริมาณขยะภายในสำนักภาษาต่างประเทศ
ประจำเดือนธันวาคม ปี พ.ศ. 2565

ปริมาณขยะเดือนธันวาคม
น้ำหนักรวม 163.3 กิโลกรัม

- ขยะทั่วไป 104 กิโลกรัม ร้อยละ 63.69
- ขยะรีไซเคิล 33.3 กิโลกรัม ร้อยละ 20.39
- ขยะเศษอาหาร 26 กิโลกรัม ร้อยละ 15.92

แผนภูมิสัดส่วนขยะ เดือนธันวาคม



ประเภทขยะ	ธันวาคม		การนำไปใช้ประโยชน์	
	น้ำหนัก (ก.ก.)	ร้อยละ (%)	ร้อยละ	เปรียบเทียบเป้าหมายร้อยละ 45
ขยะทั่วไป	104	63.69	ผลรวมของขยะรีไซเคิลและขยะเศษอาหาร	
ขยะรีไซเคิล	33.3	20.39		
ขยะเศษอาหาร	26	15.92		
รวม	163.3	100.00	36.31	-8.69



รายงานปริมาณขยะภายในสำนักภาษาต่างประเทศ
ประจำเดือน มกราคม ปี พ.ศ. 2566

ปริมาณขยะเดือนมกราคม

น้ำหนักรวม 141.6 กิโลกรัม

- ขยะทั่วไป 62 กิโลกรัม ร้อยละ 43.79
- ขยะรีไซเคิล 49.9 กิโลกรัม ร้อยละ 35.24
- ขยะเศษอาหาร 29.7 กิโลกรัม ร้อยละ 20.97

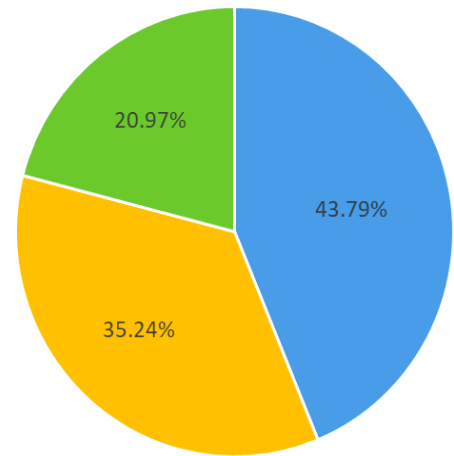
การนำขยะกลับไปใช้ประโยชน์

เป้าหมายร้อยละ 45

ทำสำเร็จแล้วร้อยละ 56.21

*ส่วนต่างจากเป้าหมายร้อยละ +11.21

แผนภูมิสัดส่วนปริมาณขยะ เดือน มกราคม 2566



■ ขยะทั่วไป ■ ขยะรีไซเคิล ■ ขยะเศษอาหาร

ประเภทขยะ	เดือนมกราคม		การนำไปใช้ประโยชน์	
	น้ำหนัก (กก.)	ร้อยละ (%)	ร้อยละ	ส่วนต่างจากเป้าหมายร้อยละ 45
ขยะทั่วไป	62	43.79	ผลรวมของขยะรีไซเคิลและขยะเศษอาหาร	
ขยะรีไซเคิล	49.9	35.24		
ขยะเศษอาหาร	29.7	20.97		
รวม	141.6	100.00	56.21	+11.21

หมายเหตุ ค่าส่วนต่างเป็นบวกหมายถึงทำได้สำเร็จมากกว่าเป้าหมาย
ค่าเป็นลบ หมายถึงยังไม่สำเร็จตามเป้าหมาย



รายงานปริมาณขยะภายในสำนักภาษาต่างประเทศ ประจำเดือน กุมภาพันธ์ ปี พ.ศ. 2566

ปริมาณขยะเดือนกุมภาพันธ์

น้ำหนักรวม 102.8 กิโลกรัม

- ขยะทั่วไป 44.5 กิโลกรัม ร้อยละ 43.29
- ขยะรีไซเคิล 32.8 กิโลกรัม ร้อยละ 31.91
- ขยะเศษอาหาร 25.5 กิโลกรัม ร้อยละ 24.81

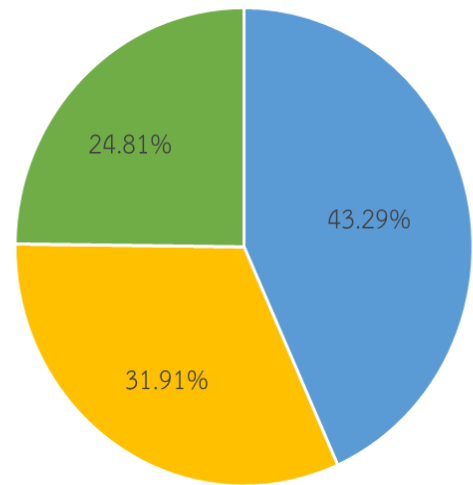
การนำขยะกลับไปใช้ประโยชน์

เป้าหมายร้อยละ 45

ทำสำเร็จแล้วร้อยละ 56.71

*ส่วนต่างจากเป้าหมายร้อยละ **+11.71**

แผนภูมิสัดส่วนปริมาณขยะ เดือน กุมภาพันธ์ 2566



■ ขยะทั่วไป ■ ขยะรีไซเคิล ■ ขยะเศษอาหาร

ประเภทขยะ	เดือนกุมภาพันธ์		การนำไปใช้ประโยชน์	
	น้ำหนัก (กก.)	ร้อยละ (%)	ร้อยละ	ส่วนต่างจากเป้าหมายร้อยละ 45
ขยะทั่วไป	44.50	43.29	ผลรวมของขยะรีไซเคิลและขยะเศษอาหาร	
ขยะรีไซเคิล	32.80	31.91		
ขยะเศษอาหาร	25.50	24.81		
รวม	102.80	100.00	56.71	+11.71

หมายเหตุ ค่าส่วนต่างเป็นบวกหมายถึงทำได้สำเร็จมากกว่าเป้าหมาย
ค่าเป็นลบ หมายถึงยังไม่สำเร็จตามเป้าหมาย



รายงานปริมาณขยะภายในสำนักภาษาต่างประเทศ
ประจำเดือน มีนาคม ปี พ.ศ. 2566

ปริมาณขยะเดือนมีนาคม

น้ำหนักรวม 131.8 กิโลกรัม

- ขยะทั่วไป 76 กิโลกรัม ร้อยละ 57.66
- ขยะรีไซเคิล 25.3 กิโลกรัม ร้อยละ 19.20
- ขยะเศษอาหาร 30.5 กิโลกรัม ร้อยละ 23.14

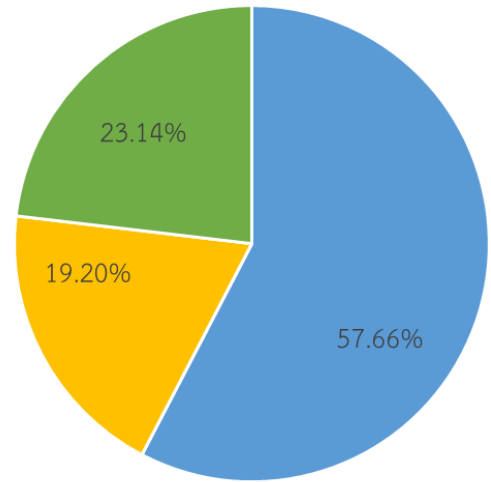
การนำขยะกลับไปใช้ประโยชน์

เป้าหมายร้อยละ 45

ทำสำเร็จแล้วร้อยละ 42.34

*ส่วนต่างจากเป้าหมายร้อยละ -2.66

แผนภูมิสัดส่วนปริมาณขยะ เดือน มีนาคม 2566



■ ขยะทั่วไป ■ ขยะรีไซเคิล ■ ขยะเศษอาหาร

ประเภทขยะ	เดือนมีนาคม		การนำไปใช้ประโยชน์	
	น้ำหนัก (กก.)	ร้อยละ (%)	ร้อยละ	ส่วนต่างจากเป้าหมายร้อยละ 45
ขยะทั่วไป	76	57.66	ผลรวมของขยะรีไซเคิลและขยะเศษอาหาร	
ขยะรีไซเคิล	25.3	19.20		
ขยะเศษอาหาร	30.5	23.14		
รวม	131.80	100.00	42.34	-2.66

หมายเหตุ ค่าส่วนต่างเป็นบวกหมายถึงทำได้สำเร็จมากกว่าเป้าหมาย
ค่าเป็นลบ หมายถึงยังไม่สำเร็จตามเป้าหมาย



รายงานปริมาณขยะภายในสำนักภาษาต่างประเทศ ประจำเดือน เมษายน ปี พ.ศ. 2566

ปริมาณขยะเดือนเมษายน

น้ำหนักรวม 66.2 กิโลกรัม

- ขยะทั่วไป 35.7 กิโลกรัม ร้อยละ 53.93
- ขยะรีไซเคิล 13.9 กิโลกรัม ร้อยละ 21
- ขยะเศษอาหาร 16.6 กิโลกรัม ร้อยละ 25.08

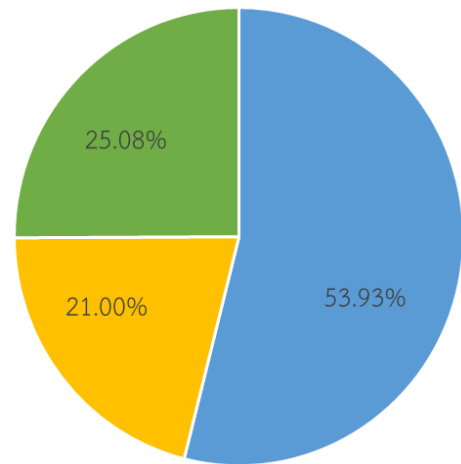
การนำขยะกลับไปใช้ประโยชน์

เป้าหมายร้อยละ 45

ทำสำเร็จแล้วร้อยละ 46.07

*ส่วนต่างจากเป้าหมายร้อยละ +1.07

แผนภูมิสัดส่วนปริมาณขยะ เดือน เมษายน 2566



■ ขยะทั่วไป ■ ขยะรีไซเคิล ■ ขยะเศษอาหาร

ประเภทขยะ	เดือนมีนาคม		การนำไปใช้ประโยชน์	
	น้ำหนัก (กก.)	ร้อยละ (%)	ร้อยละ	ส่วนต่างจากเป้าหมายร้อยละ 45
ขยะทั่วไป	35.7	53.93	ผลรวมของขยะรีไซเคิลและขยะเศษอาหาร	
ขยะรีไซเคิล	13.9	21.00		
ขยะเศษอาหาร	16.6	25.08		
รวม	66.2	100.00	46.07	+1.07

หมายเหตุ ค่าส่วนต่างเป็นบวกหมายถึงทำได้สำเร็จมากกว่าเป้าหมาย
ค่าเป็นลบ หมายถึงยังไม่สำเร็จตามเป้าหมาย



รายงานปริมาณขยะภายในสำนักภาษาต่างประเทศ ประจำเดือน พฤษภาคม ปี พ.ศ. 2566

ปริมาณขยะเดือนพฤษภาคม

น้ำหนักรวม 83.40 กิโลกรัม

- ขยะทั่วไป 12.80 กิโลกรัม ร้อยละ 15.35
- ขยะรีไซเคิล 51.40 กิโลกรัม ร้อยละ 61.63
- ขยะเศษอาหาร 19.20 กิโลกรัม ร้อยละ 23.02

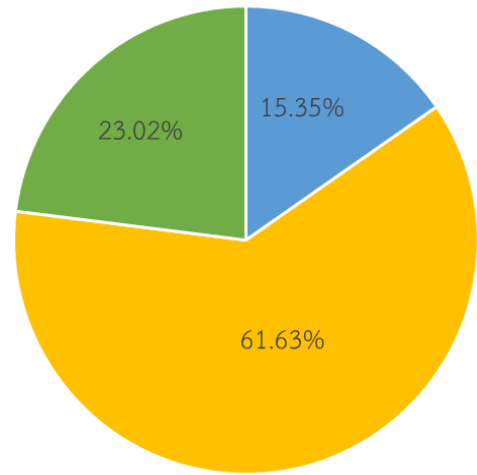
การนำขยะกลับไปใช้ประโยชน์

เป้าหมายร้อยละ 45

ทำสำเร็จแล้วร้อยละ 84.65

*ส่วนต่างจากเป้าหมายร้อยละ +39.65

แผนภูมิสัดส่วนปริมาณขยะ เดือน พฤษภาคม 2566



■ ขยะทั่วไป ■ ขยะรีไซเคิล ■ ขยะเศษอาหาร

ประเภทขยะ	เดือนมีนาคม		การนำไปใช้ประโยชน์	
	น้ำหนัก (กก.)	ร้อยละ (%)	ร้อยละ	ส่วนต่างจากเป้าหมายร้อยละ 45
ขยะทั่วไป	12.80	15.35	ผลรวมของขยะรีไซเคิลและขยะเศษอาหาร	
ขยะรีไซเคิล	51.40	61.63		
ขยะเศษอาหาร	19.20	23.02		
รวม	83.40	100.00	84.65	+39.65

หมายเหตุ ค่าส่วนต่างเป็นบวกหมายถึงทำได้สำเร็จมากกว่าเป้าหมาย
ค่าเป็นลบ หมายถึงยังไม่สำเร็จตามเป้าหมาย



รายงานปริมาณขยะภายในสำนักภาษาต่างประเทศ

ประจำเดือน มิถุนายน ปี พ.ศ. 2566

ปริมาณขยะเดือนมิถุนายน

น้ำหนักรวม 67.80 กิโลกรัม

- ขยะทั่วไป 14.90 กิโลกรัม ร้อยละ 21.98
- ขยะรีไซเคิล 27.70 กิโลกรัม ร้อยละ 40.86
- ขยะเศษอาหาร 25.20 กิโลกรัม ร้อยละ 37.17

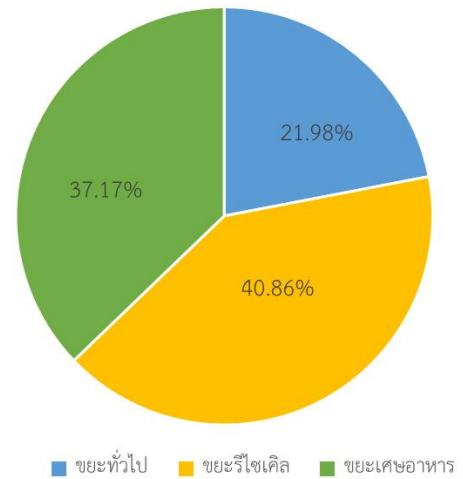
การนำขยะกลับไปใช้ประโยชน์

เป้าหมายร้อยละ 45

ทำสำเร็จร้อยละ 78.02

*ส่วนต่างจากเป้าหมายร้อยละ +33.02

แผนภูมิสัดส่วนปริมาณขยะ เดือน มิถุนายน 2566



ประเภทขยะ	เดือนมิถุนายน		การนำไปใช้ประโยชน์	
	น้ำหนัก (กก.)	ร้อยละ (%)	ร้อยละ	ส่วนต่างจากเป้าหมายร้อยละ 45
ขยะทั่วไป	14.90	21.98	ผลรวมของขยะรีไซเคิลและขยะเศษอาหาร	
ขยะรีไซเคิล	27.70	40.86		
ขยะเศษอาหาร	25.20	37.17		
รวม	67.80	100.00	78.02	+33.02

หมายเหตุ ค่าส่วนต่างเป็นบวกหมายถึงทำได้สำเร็จมากกว่าเป้าหมาย

ค่าเป็นลบ หมายถึงยังไม่สำเร็จตามเป้าหมาย



รายงานปริมาณขยะภายในสำนักภาษาต่างประเทศ ประจำเดือน กรกฎาคม ปี พ.ศ. 2566

ปริมาณขยะเดือนกรกฎาคม

น้ำหนักรวม 60.20 กิโลกรัม

- ขยะทั่วไป 11.70 กิโลกรัม ร้อยละ 19.44
- ขยะรีไซเคิล 33.10 กิโลกรัม ร้อยละ 54.98
- ขยะเศษอาหาร 15.40 กิโลกรัม ร้อยละ 25.58

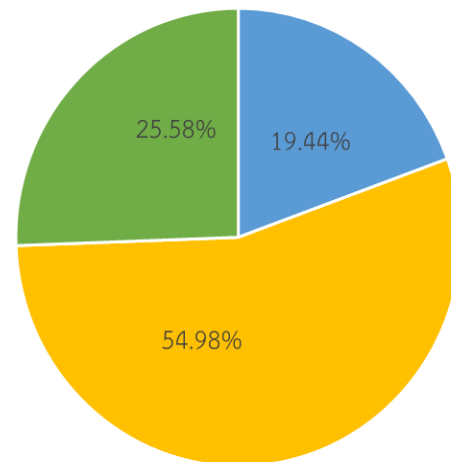
การนำขยะกลับไปใช้ประโยชน์

เป้าหมายร้อยละ 45

ทำสำเร็จร้อยละ 80.56

*ส่วนต่างจากเป้าหมายร้อยละ +35.56

แผนภูมิสัดส่วนปริมาณขยะ เดือน กรกฎาคม 2566



■ ขยะทั่วไป ■ ขยะรีไซเคิล ■ ขยะเศษอาหาร

ประเภทขยะ	เดือนกรกฎาคม		การนำไปใช้ประโยชน์	
	น้ำหนัก (กก.)	ร้อยละ (%)	ร้อยละ	ส่วนต่างจากเป้าหมายร้อยละ 45
ขยะทั่วไป	11.70	19.44	ผลรวมของขยะรีไซเคิลและขยะเศษอาหาร	
ขยะรีไซเคิล	33.10	54.98		
ขยะเศษอาหาร	15.40	25.58		
รวม	60.20	100.00	80.56	+35.56

หมายเหตุ ค่าส่วนต่างเป็นบวกหมายถึงทำได้สำเร็จมากกว่าเป้าหมาย
ค่าเป็นลบ หมายถึงยังไม่สำเร็จตามเป้าหมาย



รายงานปริมาณขยะภายในสำนักภาษาต่างประเทศ
ประจำเดือน สิงหาคม ปี พ.ศ. 2566

ปริมาณขยะเดือนสิงหาคม

น้ำหนักรวม 48.90 กิโลกรัม

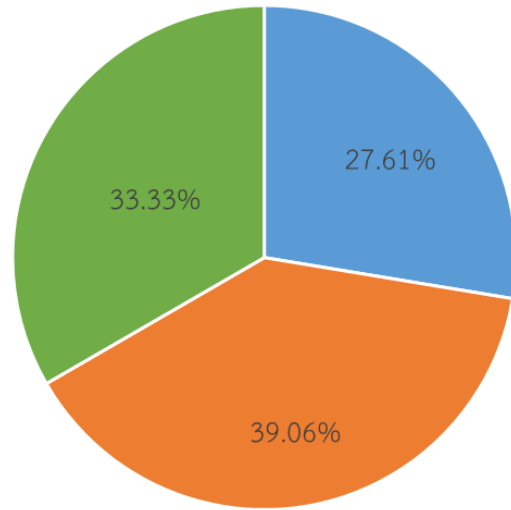
- ขยะทั่วไป 13.50 กิโลกรัม ร้อยละ 27.61
- ขยะรีไซเคิล 19.10 กิโลกรัม ร้อยละ 39.06
- ขยะเศษอาหาร 16.30 กิโลกรัม ร้อยละ 33.33

การนำขยะกลับไปใช้ประโยชน์

เป้าหมายร้อยละ 45

ทำสำเร็จร้อยละ +72.39

*ส่วนต่างจากเป้าหมายร้อยละ +27.39



■ ขยะทั่วไป ■ ขยะรีไซเคิล ■ ขยะเศษอาหาร

ประเภทขยะ	เดือนสิงหาคม		การนำไปใช้ประโยชน์	
	น้ำหนัก (กก.)	ร้อยละ (%)	ร้อยละ	ส่วนต่างจากเป้าหมายร้อยละ 45
ขยะทั่วไป	13.50	27.61	ผลรวมของขยะรีไซเคิลและขยะเศษอาหาร	
ขยะรีไซเคิล	19.10	39.06		
ขยะเศษอาหาร	16.30	33.33		
รวม	48.90	100.00	72.39	+ 27.39

หมายเหตุ ค่าส่วนต่างเป็นบวกหมายถึงทำได้สำเร็จมากกว่าเป้าหมาย
ค่าเป็นลบ หมายถึงยังไม่สำเร็จตามเป้าหมาย



รายงานปริมาณขยะภายในสำนักภาษาต่างประเทศ

ประจำเดือน กันยายน ปี พ.ศ. 2566

ปริมาณขยะเดือนกันยายน

น้ำหนักรวม 68.60 กิโลกรัม

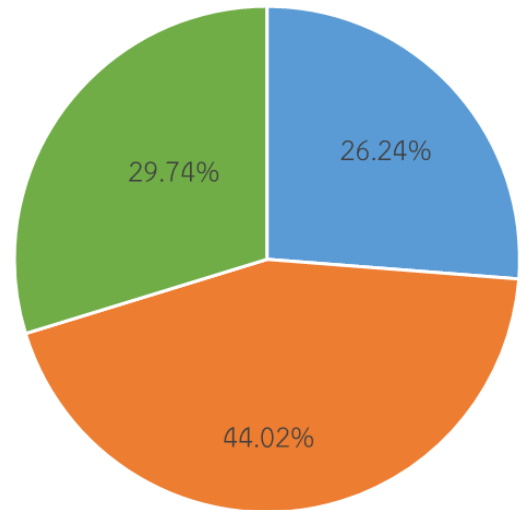
- ขยะทั่วไป 18.00 กิโลกรัม ร้อยละ 26.24
- ขยะรีไซเคิล 30.20 กิโลกรัม ร้อยละ 44.02
- ขยะเศษอาหาร 20.40 กิโลกรัม ร้อยละ 29.74

การนำขยะกลับไปใช้ประโยชน์

เป้าหมายร้อยละ 45

ทำสำเร็จร้อยละ +73.76

*ส่วนต่างจากเป้าหมายร้อยละ +28.76



■ ขยะทั่วไป ■ ขยะรีไซเคิล ■ ขยะเศษอาหาร

ประเภทขยะ	เดือนกันยายน		การนำไปใช้ประโยชน์	
	น้ำหนัก (กก.)	ร้อยละ (%)	ร้อยละ	ส่วนต่างจากเป้าหมายร้อยละ 45
ขยะทั่วไป	18.00	26.24	ผลรวมของขยะรีไซเคิลและขยะเศษอาหาร	+ 28.76
ขยะรีไซเคิล	30.20	44.02		
ขยะเศษอาหาร	20.40	29.74		
รวม	68.60	100.00	73.76	

หมายเหตุ ค่าส่วนต่างเป็นบวกหมายถึงทำได้สำเร็จมากกว่าเป้าหมาย

ค่าเป็นลบ หมายถึงยังไม่สำเร็จตามเป้าหมาย



รายงานปริมาณขยะภายในสำนักภาษาต่างประเทศ
ประจำเดือน ตุลาคม ปี พ.ศ. 2566

ปริมาณขยะเดือนตุลาคม

น้ำหนักรวม 43 กิโลกรัม

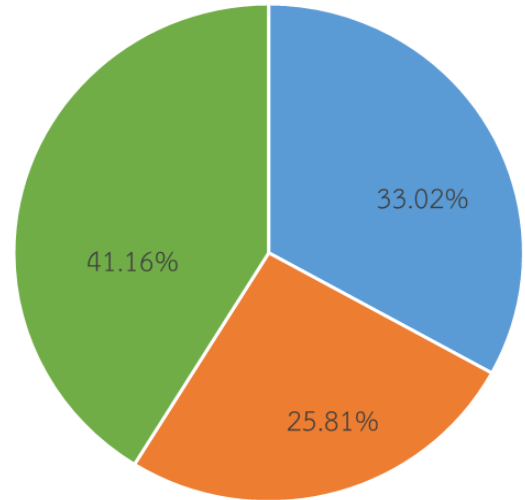
- ขยะทั่วไป 14.20 กิโลกรัม ร้อยละ 33.02
- ขยะรีไซเคิล 11.10 กิโลกรัม ร้อยละ 25.81
- ขยะเศษอาหาร 17.70 กิโลกรัม ร้อยละ 41.16

การนำขยะกลับไปใช้ประโยชน์

เป้าหมายร้อยละ 45

ทำสำเร็จร้อยละ 66.97

*ส่วนต่างจากเป้าหมายร้อยละ +21.97



■ ขยะทั่วไป ■ ขยะรีไซเคิล ■ ขยะเศษอาหาร

ประเภทขยะ	เดือนตุลาคม		การนำไปใช้ประโยชน์	
	น้ำหนัก (กก.)	ร้อยละ (%)	ร้อยละ	ส่วนต่างจากเป้าหมายร้อยละ 45
ขยะทั่วไป	14.20	33.02	ผลรวมของขยะรีไซเคิลและขยะเศษอาหาร	
ขยะรีไซเคิล	11.10	25.81		
ขยะเศษอาหาร	17.70	41.16		
รวม	43	100.00	66.97	+ 21.97

หมายเหตุ ค่าส่วนต่างเป็นบวกหมายถึงทำได้สำเร็จมากกว่าเป้าหมาย
ค่าเป็นลบ หมายถึงยังไม่สำเร็จตามเป้าหมาย



รายงานปริมาณขยะภายในสำนักภาษาต่างประเทศ ประจำเดือน พฤศจิกายน ปี พ.ศ. 2566

ปริมาณขยะเดือนพฤศจิกายน

น้ำหนักรวม 55 กิโลกรัม

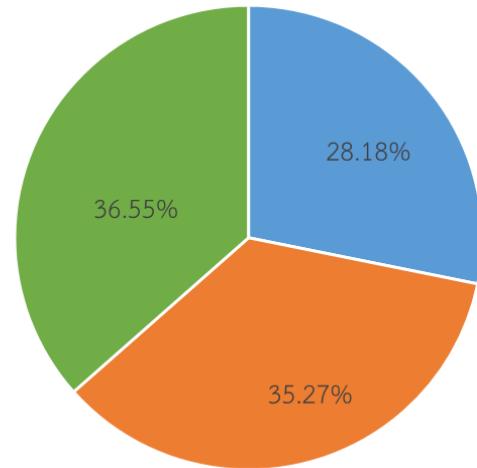
- ขยะทั่วไป 15.50 กิโลกรัม ร้อยละ 28.18
- ขยะรีไซเคิล 19.40 กิโลกรัม ร้อยละ 35.27
- ขยะเศษอาหาร 20.10 กิโลกรัม ร้อยละ 36.55

การนำขยะกลับไปใช้ประโยชน์

เป้าหมายร้อยละ 45

ทำสำเร็จร้อยละ 71.82

*ส่วนต่างจากเป้าหมายร้อยละ +26.82



■ ขยะทั่วไป ■ ขยะรีไซเคิล ■ ขยะเศษอาหาร

ประเภทขยะ	เดือนพฤศจิกายน		การนำไปใช้ประโยชน์	
	น้ำหนัก (กก.)	ร้อยละ (%)	ร้อยละ	ส่วนต่างจากเป้าหมายร้อยละ 45
ขยะทั่วไป	15.50	28.18	ผลรวมของขยะรีไซเคิลและขยะเศษอาหาร	
ขยะรีไซเคิล	19.40	35.27		
ขยะเศษอาหาร	20.10	36.55		
รวม	55	100.00	71.82	+ 26.82

หมายเหตุ ค่าส่วนต่างเป็นบวกหมายถึงทำได้สำเร็จมากกว่าเป้าหมาย
ค่าเป็นลบ หมายถึงยังไม่สำเร็จตามเป้าหมาย



รายงานปริมาณขยะภายในสำนักภาษาต่างประเทศ

ประจำเดือน ธันวาคม ปี พ.ศ. 2566

ปริมาณขยะเดือนธันวาคม

น้ำหนักรวม 51.50 กิโลกรัม

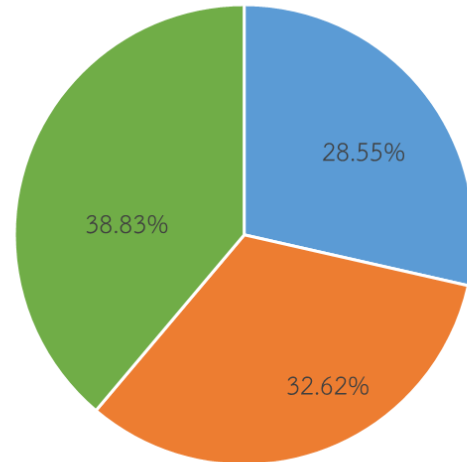
- ขยะทั่วไป 14.70 กิโลกรัม ร้อยละ 28.55
- ขยะรีไซเคิล 16.80 กิโลกรัม ร้อยละ 32.62
- ขยะเศษอาหาร 20.00 กิโลกรัม ร้อยละ 38.83

การนำขยะกลับไปใช้ประโยชน์

เป้าหมายร้อยละ 45

ทำสำเร็จร้อยละ 71.46

*ส่วนต่างจากเป้าหมายร้อยละ +26.46



■ ขยะทั่วไป ■ ขยะรีไซเคิล ■ ขยะเศษอาหาร

ประเภทขยะ	เดือนธันวาคม		การนำไปใช้ประโยชน์	
	น้ำหนัก (กก.)	ร้อยละ (%)	ร้อยละ	ส่วนต่างจากเป้าหมายร้อยละ 45
ขยะทั่วไป	14.70	28.55	ผลรวมของขยะรีไซเคิลและขยะเศษอาหาร	
ขยะรีไซเคิล	16.80	32.62		
ขยะเศษอาหาร	20.00	38.83		
รวม	51.50	100.00	71.46	+ 26.46

หมายเหตุ ค่าส่วนต่างเป็นบวกหมายถึงทำได้สำเร็จมากกว่าเป้าหมาย

ค่าเป็นลบ หมายถึงยังไม่สำเร็จตามเป้าหมาย



รายงานปริมาณขยะภายในสำนักภาษาต่างประเทศ

ประจำเดือน มกราคม ปี พ.ศ. 2567

ปริมาณขยะเดือน มกราคม

น้ำหนักรวม 65.00 กิโลกรัม

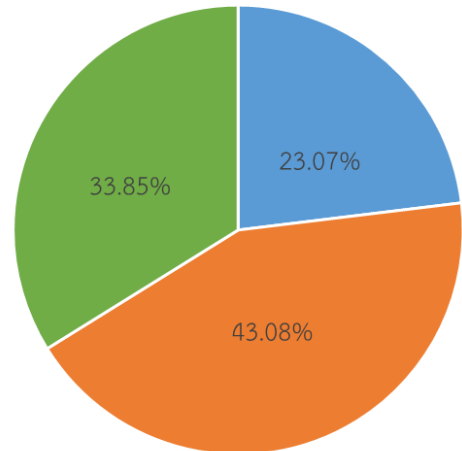
- ขยะทั่วไป 15.00 กิโลกรัม ร้อยละ 23.07
- ขยะรีไซเคิล 28.00 กิโลกรัม ร้อยละ 43.08
- ขยะเศษอาหาร 22.00 กิโลกรัม ร้อยละ 33.85

การนำขยะกลับไปใช้ประโยชน์

เป้าหมายร้อยละ 45

ทำสำเร็จร้อยละ 76.93

*ส่วนต่างจากเป้าหมายร้อยละ +31.93



■ ขยะทั่วไป ■ ขยะรีไซเคิล ■ ขยะเศษอาหาร

ประเภทขยะ	เดือนมกราคม		การนำไปใช้ประโยชน์	
	น้ำหนัก (กก.)	ร้อยละ (%)	ร้อยละ	ส่วนต่างจากเป้าหมายร้อยละ 45
ขยะทั่วไป	15.00	23.07	ผลรวมของขยะรีไซเคิลและขยะเศษอาหาร	
ขยะรีไซเคิล	28.00	43.08		
ขยะเศษอาหาร	22.00	33.85		
รวม	65.00	100.00	76.93	+ 31.93

หมายเหตุ ค่าส่วนต่างเป็นบวกหมายถึงทำได้สำเร็จมากกว่าเป้าหมาย

ค่าเป็นลบ หมายถึงยังไม่สำเร็จตามเป้าหมาย