


# ปริมาณก๊าซเรือนกระจก สำนักภาษาต่างประเทศ



คณะทำงานหมวด 1

## เปรียบเทียบปริมาณก๊าซเรือนกระจก เดือนมกราคม 2565 และ 2566



มกราคม 2565

มกราคม 2566

เพิ่มขึ้นร้อยละ

0.17

ปริมาณก๊าซเรือนกระจก มกราคม 65 = 1.36 tco2e

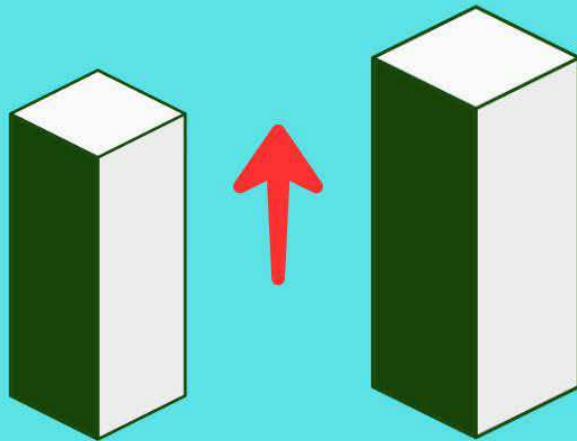
ปริมาณก๊าซเรือนกระจก มกราคม 66 = 1.59 tco2e

# ปริมาณก๊าซเรือนกระจก สำนักภาษาต่างประเทศ



คณะทำงานหมวด 1

เปรียบเทียบปริมาณก๊าซเรือนกระจก  
เดือนกุมภาพันธ์ 2565 และ 2566



กุมภาพันธ์ 65

กุมภาพันธ์ 66

เพิ่มขึ้นร้อยละ **0.14**

ปริมาณก๊าซเรือนกระจก กุมภาพันธ์ 65 = 1.62 tco2e

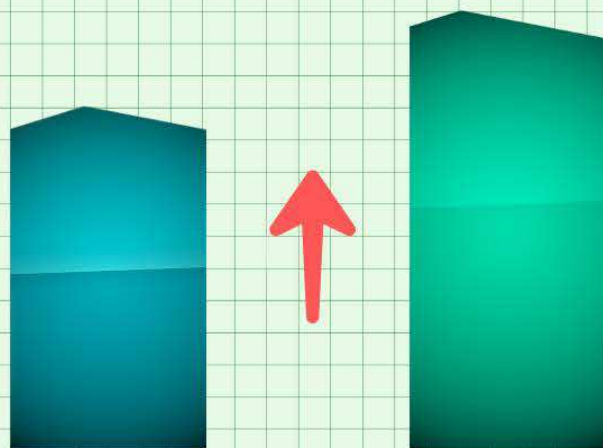
ปริมาณก๊าซเรือนกระจก กุมภาพันธ์ 66 = 1.84 tco2e

# ปริมาณก๊าซเรือนกระจก สำนักภาษาต่างประเทศ



คณะกรรมการหมวด 1

## เปรียบเทียบปริมาณก๊าซเรือนกระจก เดือนมีนาคม 2565 และ 2566



มีนาคม 65

มีนาคม 66

เพิ่มขึ้นร้อยละ

0.11

มีนาคม 65 = 1.74 tco2e

มีนาคม 66 = 1.94 tco2e

# ปริมาณก๊าซเรือนกระจก สำนักภาษาต่างประเทศ



คณะทำงานหมวด 1

เปรียบเทียบปริมาณก๊าซเรือนกระจก  
เดือนเมษายน 2565 และ 2566



เมษายน 65    เมษายน 66

เพิ่มขึ้นร้อยละ **0.09**

ปริมาณก๊าซเรือนกระจก เมษายน 65 = 1.46 tco2e

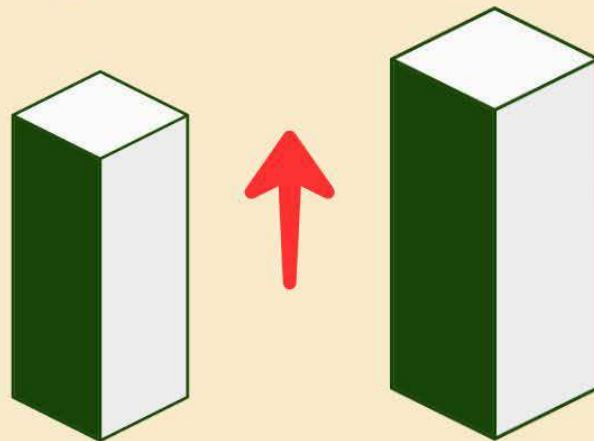
ปริมาณก๊าซเรือนกระจก เมษายน 66 = 1.60 tco2e

# ปริมาณก๊าซเรือนกระจก สำนักภาษาต่างประเทศ



คณะทำงานหมวด 1

เปรียบเทียบปริมาณก๊าซเรือนกระจก  
เดือนพฤษภาคม 2565 และ 2566



พฤษภาคม 65    พฤษภาคม 66

เพิ่มขึ้นร้อยละ **0.05**

ปริมาณก๊าซเรือนกระจก พฤษภาคม 65 = 1.70 tco2e

ปริมาณก๊าซเรือนกระจก พฤษภาคม 66 = 1.79 tco2e