


การดูแลระบบบำบัดน้ำเสีย การตัดและทำความสะอาดเศษอาหารและไขมัน  
ออกจากตะแกรงดักขยะ หรือบ่อดักไขมัน ภายในสำนักงานต่างประเทศ  
(น้ำเสียจากกิจกรรมประจำวัน ชั้น ๔)

เจ้าหน้าที่สำนักงานต่างประเทศเป็นผู้ดูแลระบบการบำบัดน้ำเสีย ชั้น ๔ บริเวณห้องครัว  
(ล้างจาน) ตามความถี่ที่กำหนดอย่างเหมาะสมกับปริมาณและการปนเปื้อน โดยได้ดำเนินการ  
ตรวจสอบเป็นประจำสัปดาห์ละ ๓ ครั้ง

โดยมอบหมายผู้รับผิดชอบ ดังนี้

๑. นางสาวกรนิภา สุรพิพิธ
๒. นางสาวกัญญาพร รอดพิทักษ์
๓. นางสาวรุจิรา นาพิมพ์



ห้องครัว (ล้างจาน) ชั้น ๔ จำนวน ๑ จุด

# การตักไขมันของสำนักงานการต่างประเทศ เดือนกันยายน 2566



## การตักไขมันและการดูแลถังตักไขมัน

1. ตักไขมันและน้ำออกจากถังตักไขมัน พร้อมทั้งทำความสะอาดถังตักไขมันให้เรียบร้อยทุกวัน
2. นำคราบไขมันไปทิ้งที่ถังขยะใส่เศษอาหาร ณ จุดพักขยะของสำนักงานเลขาธิการวุฒิสภา ชั้น B1
3. นำน้ำจากถังตักไขมันไปทิ้งที่ห้องซักล้าง อาคารรัฐสภาชั้น 4 (ฝั่ง สว.)
4. ตรวจสอบสภาพถังตักไขมันให้อยู่ในสภาพปกติอยู่เสมอ พร้อมทั้งบันทึกผลการตรวจเช็ค โดยคณะทำงานหมวด 4 การจัดการของเสีย หากพบสิ่งผิดปกติให้ดำเนินการแจ้งเจ้าหน้าที่ผู้รับผิดชอบที่เกี่ยวข้องทราบทันที

เดือนกันยายน 2566

แบบฟอร์ม 4.2(1)

บันทึกการตรวจคราบน้ำมัน และไขมัน

จุดที่ตรวจเช็ค / บริเวณ : ห้องครัวสำนักงานต่างประเทศ ชั้น 4

✓ ปกติ/ดำเนินการ X ผิดปกติ

ปี	สัปดาห์ที่	วันที่	การตรวจคราบไขมัน	การตรวจคราบไขมัน	ท่อน้ำลวดสภาพดี	อื่นๆ	ผู้ดำเนินการ	การแก้ไข	วันที่กำหนดเสร็จ
2566	1	11/9/66	✓	✓	✓		ช.กิม		
		13/9/66	✓	✓	✓		ช.กิม		
		18/9/66	✓	✓	✓		ช.กิม		
	2	20/9/66	✓	✓	✓		ช.กิม		
		22/9/66	✓	✓	✓		ช.กิม		
		26/9/66	✓	✓	✓		ช.กิม		
	3	27/9/66	✓	✓	✓		ช.กิม		
		29/9/66	✓	✓	✓		ช.กิม		
	4								

คณะกรรมการจัดการของเสีย หมวด 4 สำนักงานต่างประเทศ

# การตัดไขมันของสำนักงานต่างประเทศ เดือนสิงหาคม 2566



## การตัดไขมันและการดูแลถังตัดไขมัน

1. ตัดไขมันและน้ำออกจากถังตัดไขมัน พร้อมทั้งทำความสะอาดถังตัดไขมันให้เรียบร้อยทุกวัน
2. นำคราบไขมันไปทิ้งที่ถังขยะใส่เศษอาหาร ณ จุดพักขยะของสำนักงานเลขาธิการวุฒิสภา ชั้น B1
3. นำน้ำจากถังตัดไขมันไปทิ้งที่ห้องซักล้าง อาคารรัฐสภาชั้น 4 (ฝั่ง สว.)
4. ตรวจสอบสภาพถังตัดไขมันให้อยู่ในสภาพปกติอยู่เสมอ พร้อมทั้งบันทึกผลการตรวจเช็ค โดยคณะทำงานหมวด 4 การจัดการของเสีย หากพบสิ่งผิดปกติให้ดำเนินการแจ้งเจ้าหน้าที่ผู้รับผิดชอบที่เกี่ยวข้องทราบทันที

เดือนสิงหาคม 25๖๖



บันทึกการตักคราบน้ำมัน และไขมัน

จุดที่ตรวจเช็ค / บริเวณ : ห้องครัวสำนักงานต่างประเทศ ชั้น 4

✓ ปกติ/ดำเนินการ X ผิดปกติ

ปี	สัปดาห์ ที่	วันที่	การ ตัก น้ำมัน	การตัก เศษ อาหาร	ท่อน้ำ ลวด สภาพดี	อื่นๆ	ผู้ดำเนินการ	การแก้ไข	วันที่ กำหนด เสร็จ
2566							( )		
ส.ค.	1	7/8/66	✓	✓	✓		(หมิม)		
		9/8/66	✓	✓	✓		(หมิม)		
		11/8/66	✓	✓	✓		(หมิม)		
	2	15/8/66	✓	✓	✓		(หมิม)		
		17/8/66	✓	✓	✓		(หมิม)		
		18/8/66	✓	✓	✓		(หมิม)		
	3	21/8/66	✓	✓	✓		(หมิม)		
		23/8/66	✓	✓	✓		(หมิม)		
		28/8/66	✓	✓	✓		(หมิม)		
	4	30/8/66	✓	✓	✓		(หมิม)		

# การตัดไขมันของสำนักงานต่างประเทศ เดือนกรกฎาคม 2566



## การตัดไขมันและการดูแลถังตัดไขมัน

1. ตัดไขมันและน้ำออกจากถังตัดไขมัน พร้อมทั้งทำความสะอาดถังตัดไขมันให้เรียบร้อยทุกวัน
2. นำคราบไขมันไปทิ้งที่ถังขยะใส่เศษอาหาร ณ จุดพักขยะของสำนักงานเลขาธิการวุฒิสภา ชั้น B1
3. นำน้ำจากถังตัดไขมันไปทิ้งที่ห้องซักล้าง อาคารรัฐสภาชั้น 4 (ฝั่ง สว.)
4. ตรวจสอบสภาพถังตัดไขมันให้อยู่ในสภาพปกติอยู่เสมอ พร้อมทั้งบันทึกผลการตรวจเช็ค โดยคณะกรรมการหมวด 4 การจัดการของเสีย หากพบสิ่งผิดปกติให้ดำเนินการแจ้งเจ้าหน้าที่ผู้รับผิดชอบที่เกี่ยวข้องทราบทันที

เดือน กรกฎาคม 2566


## บันทึกการตรวจคราบน้ำมัน และไขมัน

จุดที่ตรวจเช็ค / บริเวณ : ห้องครัวสำนักงานต่างประเทศ ชั้น 4

✓ ปกติ/ดำเนินการ X ผิดปกติ

ปี	สัปดาห์ ที่	วันที่	การ ตัก น้ำมัน	การตัก เศษ อาหาร	ท่อน้ำ ลวด สภาพดี	อื่นๆ	ผู้ดำเนินการ	การแก้ไข	วันที่ กำหนด เสร็จ
2566	1	3/7/66	✓	✓	✓		ชกิม		
		5/7/66	✓	✓	✓		ชกิม		
		7/7/66	✓	✓	✓		ชกิม		
	2	11/7/66	✓	✓	✓		ชกิม		
		13/7/66	✓	✓	✓		ชกิม		
		14/7/66	✓	✓	✓		ชกิม		
	3	18/7/66	✓	✓	✓		ชกิม		
		20/7/66	✓	✓	✓		ชกิม		
		24/7/66	✓	✓	✓		ชกิม		
	4	26/7/66	✓	✓	✓		ชกิม		

# การตัดไขมันของสำนักงานต่างประเทศ เดือนมิถุนายน 2566



## การตัดไขมันและการดูแลถังตัดไขมัน

1. ตักไขมันและน้ำออกจากถังตัดไขมัน พร้อมทั้งทำความสะอาดถังตัดไขมันให้เรียบร้อยทุกวัน
2. นำคราบไขมันไปทิ้งที่ถังขยะใส่เศษอาหาร ณ จุดพักขยะของสำนักงานเลขาธิการวุฒิสภา ชั้น B1
3. นำน้ำจากถังตัดไขมันไปทิ้งที่ห้องซักล้าง อาคารรัฐสภาชั้น 4 (ฝั่ง สว.)
4. ตรวจสอบสภาพถังตัดไขมันให้อยู่ในสภาพปกติอยู่เสมอ พร้อมทั้งบันทึกผลการตรวจเช็ค โดยคณะทำงานหมวด 4 การจัดการของเสีย หากพบสิ่งผิดปกติให้ดำเนินการแจ้งเจ้าหน้าที่ผู้รับผิดชอบที่เกี่ยวข้องทราบทันที

คณะทำงานหมวด 4 การจัดการของเสียสำนักงานต่างประเทศ



เดือนมิถุนายน


## บันทึกการตรวจคราบน้ำมัน และไขมัน

จุดที่ตรวจเช็ค / บริเวณ : ห้องครัวสำนักงานต่างประเทศ ชั้น 4

✓ ปกติ/ดำเนินการ X ผิดปกติ

ปี	สัปดาห์	วันที่	การ ตัก น้ำมัน	การตัก เศษ อาหาร	ท่อน้ำ ลวด สภาพดี	อื่นๆ	ผู้ดำเนินการ	การแก้ไข	วันที่ กำหนด เสร็จ
ปี 2566	1	6/6/66	✓	✓	✓		ชกิม		
		8/6/66	✓	✓	✓		ชกิม		
	2	12/6/66	✓	✓	✓		ชกิม		
		14/6/66	✓	✓	✓		ชกิม		
		16/6/66	✓	✓	✓		ชกิม		
	3	18/6/66	✓	✓	✓		ชกิม		
		21/6/66	✓	✓	✓		ชกิม		
		23/6/66	✓	✓	✓		ชกิม		
	4	26/6/66	✓	✓	✓		ชกิม		
		28/6/66	✓	✓	✓		ชกิม		
		30/6/66	✓	✓	✓		ชกิม		

# การตัดไขมันของสำนักงานต่างประเทศ เดือนพฤษภาคม 2566



## การตัดไขมันและการดูแลถังตัดไขมัน

1. ตัดไขมันและน้ำออกจากถังตัดไขมัน พร้อมทั้งทำความสะอาดถังตัดไขมันให้เรียบร้อยทุกวัน
2. นำคราบไขมันไปทิ้งที่ถังขยะใส่เศษอาหาร ณ จุดพักขยะของสำนักงานเลขาธิการวุฒิสภา ชั้น B1
3. นำน้ำจากถังตัดไขมันไปทิ้งที่ห้องซักล้าง อาคารรัฐสภาชั้น 4 (ฝั่ง สว.)
4. ตรวจสอบสภาพถังตัดไขมันให้อยู่ในสภาพปกติอยู่เสมอ พร้อมทั้งบันทึกผลการตรวจเช็ค โดยคณะกรรมการหมวด 4 การจัดการของเสีย หากพบสิ่งผิดปกติให้ดำเนินการแจ้งเจ้าหน้าที่ผู้รับผิดชอบที่เกี่ยวข้องทราบทันที

คณะกรรมการหมวด 4 การจัดการของเสียสำนักงานต่างประเทศ



เดือนพฤษภาคม 2566 บันทึกการตักคราบน้ำมัน และไขมัน

จุดที่ตรวจเช็ค / บริเวณ : ห้องครัวสำนักงานการต่างประเทศ ชั้น 4

✓ ปกติ/ดำเนินการ X ผิดปกติ

ปี	สัปดาห์	วันที่	การ ตัก น้ำมัน	การตัก เศษ อาหาร	พื่อน้ำ ลด สภาพดี	อื่นๆ	ผู้ดำเนินการ	การแก้ไข	วันที่ กำหนด เสร็จ
2566	1	1/5/66	✓	✓	✓		สุภัทฉณา (แม่บ้าน)		
		3/5/66	✓	✓	✓		สุภัทฉณา (แม่บ้าน)		
		5/5/66	✓	✓	✓		สุภัทฉณา (แม่บ้าน)		
	2	8/5/66	✓	✓	✓		สุภัทฉณา (แม่บ้าน)		
		10/5/66	✓	✓	✓		สุภัทฉณา (แม่บ้าน)		
		12/5/66	✓	✓	✓		สุภัทฉณา (แม่บ้าน)		
	3	16/5/66	✓	✓	✓		สุภัทฉณา (แม่บ้าน)		
		22/5/66	✓	✓	✓		(แม่บ้าน) ชวลิต		
		24/5/66	✓	✓	✓		ชวลิต (แม่บ้าน)		
	4	26/5/66	✓	✓	✓		(แม่บ้าน) ชวลิต		
		29/5/66	✓	✓	✓		(แม่บ้าน) ชวลิต		
		30/5/66	✓	✓	✓		(แม่บ้าน) ชวลิต		
		31/5/66	✓	✓	✓		(แม่บ้าน) ชวลิต		

# การตัดไขมันของสำนักงานต่างประเทศ เดือนเมษายน 2566



## การตัดไขมันและการดูแลถังตัดไขมัน

1. ตัดไขมันและน้ำออกจากถังตัดไขมัน พร้อมทั้งทำความสะอาดถังตัดไขมันให้เรียบร้อยทุกวัน
2. นำคราบไขมันไปทิ้งที่ถังขยะใส่เศษอาหาร ณ จุดพักขยะของสำนักงานเลขาธิการวุฒิสภา ชั้น B1
3. นำน้ำจากถังตัดไขมันไปทิ้งที่ห้องซักล้าง อาคารรัฐสภาชั้น 4 (ฝั่ง สว.)
4. ตรวจสอบสภาพถังตัดไขมันให้อยู่ในสภาพปกติอยู่เสมอ พร้อมทั้งบันทึกผลการตรวจเช็ค โดยคณะทำงานหมวด 4 การจัดการของเสีย หากพบสิ่งผิดปกติให้ดำเนินการแจ้งเจ้าหน้าที่ผู้รับผิดชอบที่เกี่ยวข้องทราบทันที

คณะทำงานหมวด 4 การจัดการของเสียสำนักงานต่างประเทศ

เดือน เมษายน 2566

## บันทึกการตรวจคราบน้ำมัน และไขมัน

จุดที่ตรวจเช็ค / บริเวณ : ห้องครัวสำนักงานการต่างประเทศ ชั้น 4

✓

ปกติ/ดำเนินการ

X

ผิดปกติ

ปี	สัปดาห์	วันที่	การ	การตัด	พื่อน้ำ	อื่นๆ	ผู้ดำเนินการ	การแก้ไข	วันที่
2566	ที่		ตัด	เศษ	ลวด				กำหนด
			น้ำมัน	อาหาร	สภาพดี				เสร็จ
เม.ย.	1	3/4/66	✓	✓	✓		สุกัณตมา (แม่บ้าน)		
		5/4/66	✓	✓	✓		สุกัณตมา (แม่บ้าน)		
		7/4/66	✓	✓	✓		สุกัณตมา (แม่บ้าน)		
	2	10/4/66	✓	✓	✓		สุกัณตมา (แม่บ้าน)		
		12/4/66	✓	✓	✓		สุกัณตมา (แม่บ้าน)		
	3	17/4/66	✓	✓	✓		สุกัณตมา (แม่บ้าน)		
		19/4/66	✓	✓	✓		สุกัณตมา (แม่บ้าน)		
		21/4/66	✓	✓	✓		สุกัณตมา (แม่บ้าน)		
	4	24/4/66	✓	✓	✓		สุกัณตมา (แม่บ้าน)		
		26/4/66	✓	✓	✓		สุกัณตมา (แม่บ้าน)		
		28/4/66	✓	✓	✓		สุกัณตมา (แม่บ้าน)		