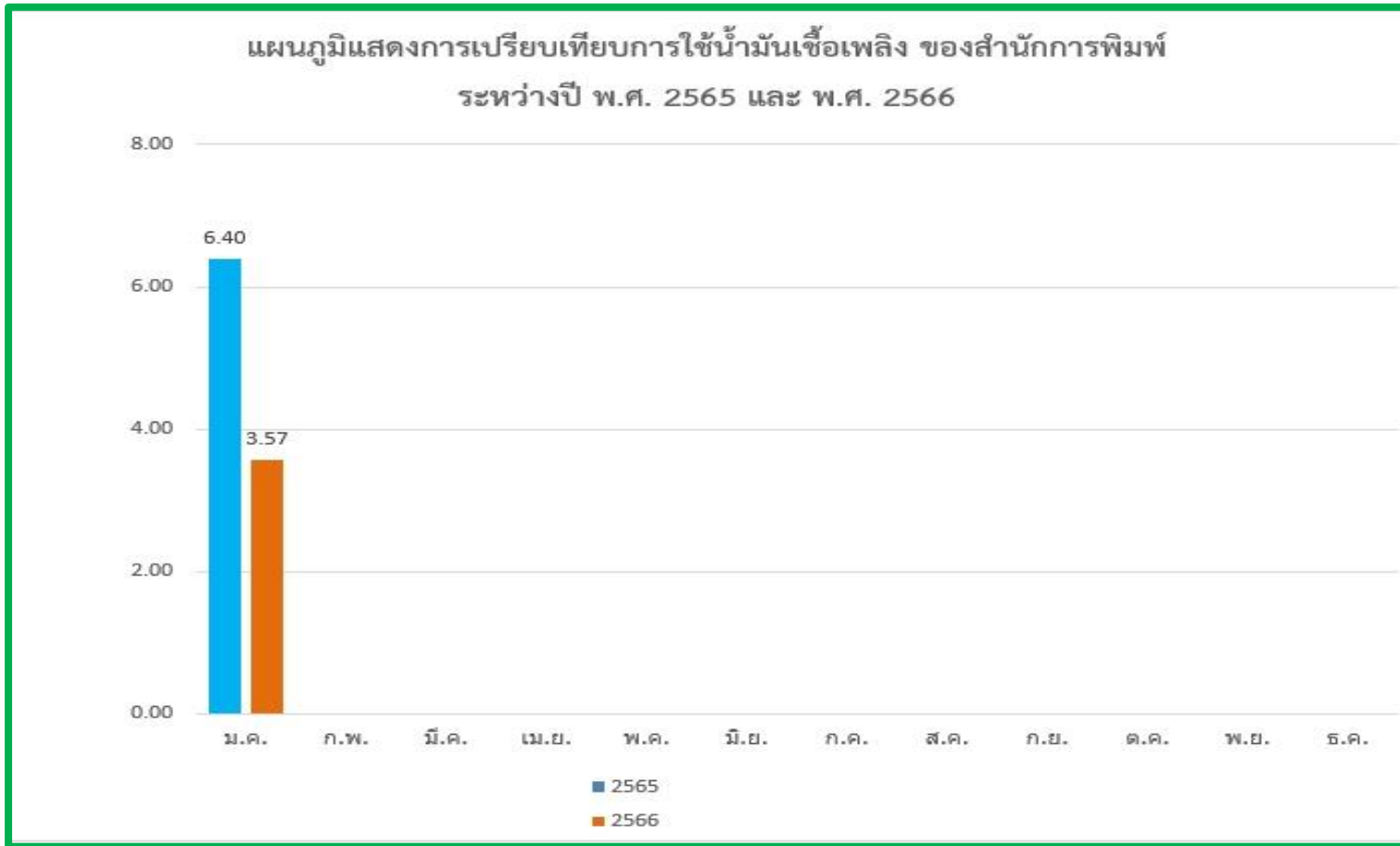


บันทึกการใช้น้ำมันเชื้อเพลิง สำนักงานพิมพ์ ปี 2566

เดือน	วันที่ทำการบันทึก	ปริมาณการใช้น้ำมันดีเซล (ลิตร/เดือน)	ปริมาณการใช้น้ำมันแก๊สโซฮอล์ 95 (ลิตร/เดือน)	ค่าใช้จ่าย/เดือน (บาท)
มกราคม	21 กุมภาพันธ์ 2566	3.57	-	125.00
กุมภาพันธ์				
มีนาคม				
เมษายน				
พฤษภาคม				
มิถุนายน				
กรกฎาคม				
สิงหาคม				
กันยายน				
ตุลาคม				
พฤศจิกายน				
ธันวาคม				
รวม		3.57		125.00
เฉลี่ย				

โดยจากข้อมูลดังกล่าวสามารถนำมาอภิปรายผลได้ ดังนี้

- เดือนมกราคม 2566 มีปริมาณการใช้น้ำมันเชื้อเพลิง จำนวน 23.57 ลิตร คิดเป็นเงินจำนวน 125 บาท



โดยจากข้อมูลดังกล่าวสามารถนำมาอภิปรายผลได้ ดังนี้

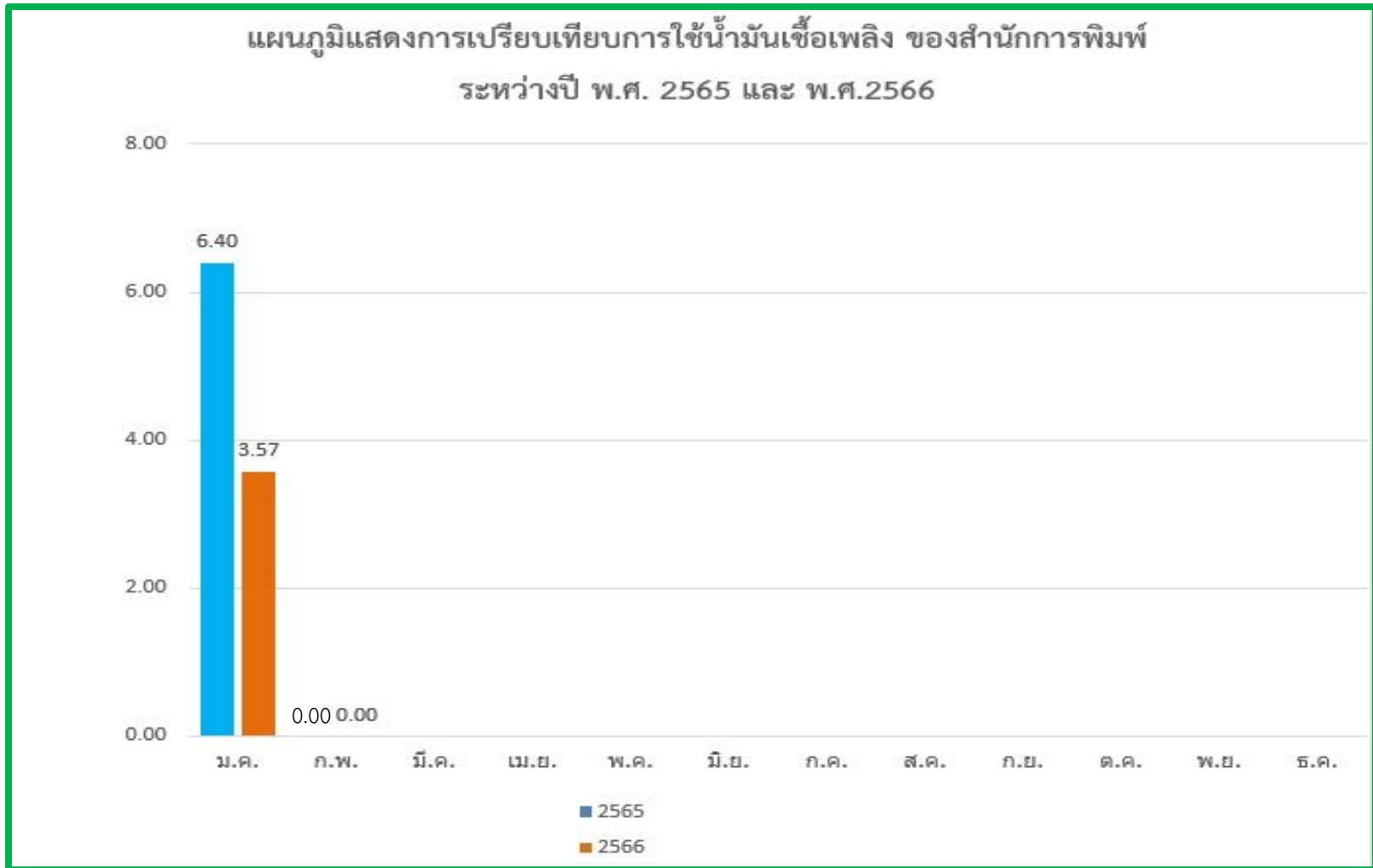
- เดือนมกราคม พ.ศ. 2566 มีปริมาณการใช้น้ำมันเชื้อเพลิง จำนวน 3.57 ลิตร คิดเป็นเงินจำนวน 125 บาท เปรียบเทียบกับเดือนมกราคม พ.ศ. 2565 ปริมาณการใช้น้ำมันเชื้อเพลิง จำนวน 6.40 ลิตร คิดเป็นเงินจำนวน 189.84 บาท **ลดลงคิดเป็นร้อยละ 44.19** บรรลุผลตามเป้าหมาย ลดลง ร้อยละ 1

บันทึกการใช้น้ำมันเชื้อเพลิง สำนักงานการพิมพ์ ปี 2566

เดือน	วันที่ทำการบันทึก	ปริมาณการใช้น้ำมันดีเซล (ลิตร/เดือน)	ปริมาณการใช้น้ำมันแก๊สโซฮอล์ 95 (ลิตร/เดือน)	ค่าใช้จ่าย/เดือน (บาท)
มกราคม	21 ก.พ. 2566	3.57	0	125.00
กุมภาพันธ์	21 มี.ค. 2566	0	0	0
มีนาคม				
เมษายน				
พฤษภาคม				
มิถุนายน				
กรกฎาคม				
สิงหาคม				
กันยายน				
ตุลาคม				
พฤศจิกายน				
ธันวาคม				
รวม		-	-	125.00
เฉลี่ย		3.57		125.00

โดยจากข้อมูลดังกล่าวสามารถนำมาอภิปรายผลได้ ดังนี้

- เดือนกุมภาพันธ์ 2566 ไม่มีการใช้น้ำมันเชื้อเพลิง



โดยจากข้อมูลดังกล่าวสามารถนำมาอภิปรายผลได้ ดังนี้

- เดือนกุมภาพันธ์ พ.ศ. 2566 และเดือนกุมภาพันธ์ 2565 ไม่มีการใช้น้ำมันเชื้อเพลิง จึงไม่สามารถเปรียบเทียบค่าเป้าหมายระหว่างทั้ง 2 ปี

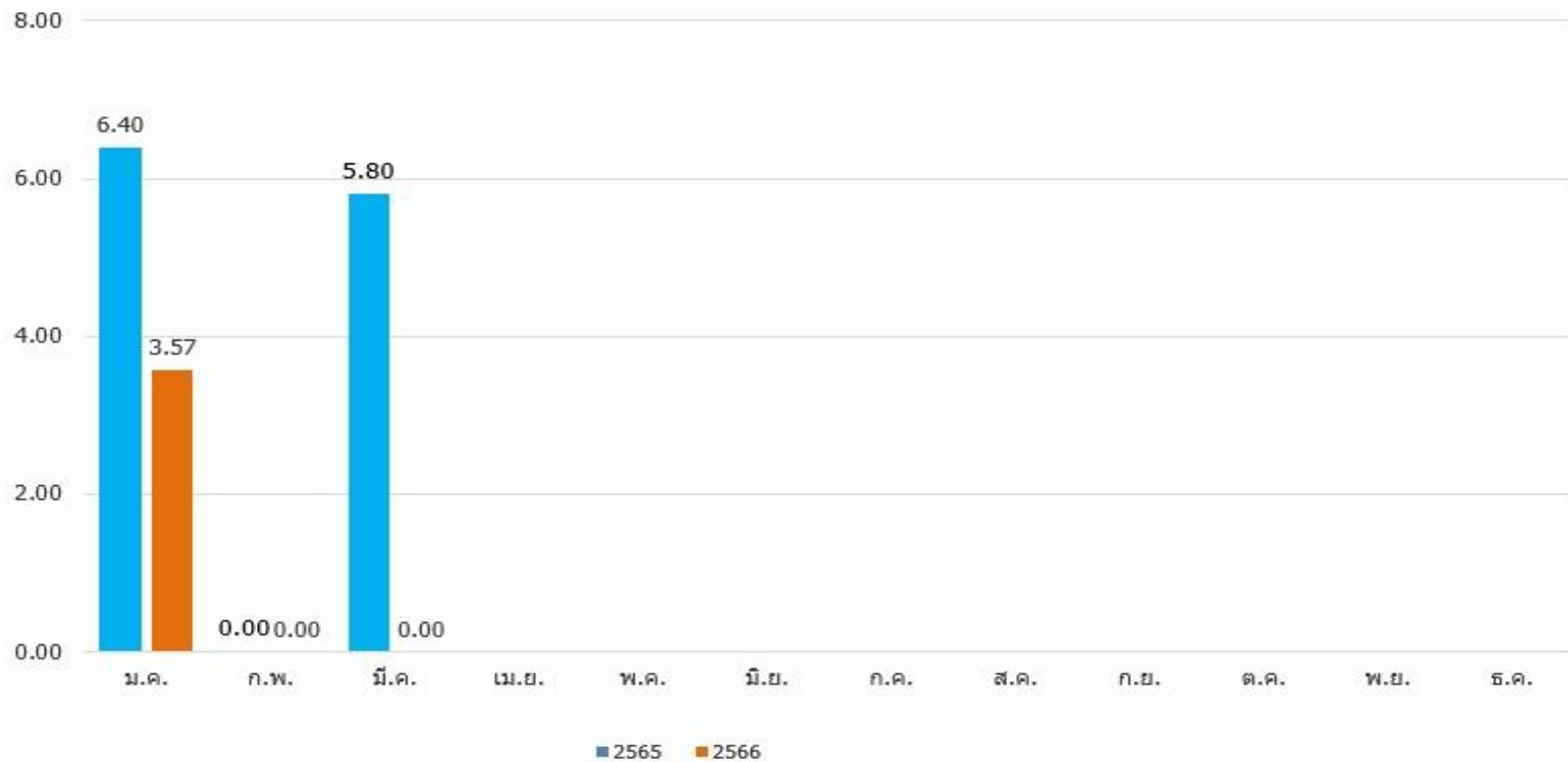
บันทึกการใช้น้ำมันเชื้อเพลิง สำนักงานพิมพ์ ปี 2566

เดือน	วันที่ทำการบันทึก	ปริมาณการใช้น้ำมันดีเซล (ลิตร/เดือน)	ปริมาณการใช้น้ำมันแก๊สโซฮอล์ 95 (ลิตร/เดือน)	ค่าใช้จ่าย/เดือน (บาท)
มกราคม	21 ก.พ. 2566	3.57	0	125.00
กุมภาพันธ์	21 มี.ค. 2566	0	0	0
มีนาคม	24 เม.ย.2566	0	0	0
เมษายน				
พฤษภาคม				
มิถุนายน				
กรกฎาคม				
สิงหาคม				
กันยายน				
ตุลาคม				
พฤศจิกายน				
ธันวาคม				
รวม		-	-	125.00
เฉลี่ย		3.57		125.00

โดยจากข้อมูลดังกล่าวสามารถนำมาอภิปรายผลได้ ดังนี้

- เดือนมีนาคม 2566 ไม่มีการใช้น้ำมันเชื้อเพลิง

แผนภูมิแสดงการเปรียบเทียบการใช้น้ำมันเชื้อเพลิง ของสำนักงานพิมพ์
ระหว่างปี พ.ศ. 2565 และ พ.ศ.2566



โดยจากข้อมูลดังกล่าวสามารถนำมาอภิปรายผลได้ ดังนี้

- เดือนมีนาคม 2566 ไม่มีการใช้น้ำมันเชื้อเพลิง เปรียบเทียบกับเดือนมีนาคม พ.ศ. 2565 มีปริมาณการใช้น้ำมันเชื้อเพลิงเชื้อเพลิง จำนวน 5.80 ลิตร คิดเป็นเงิน 173.24 บาท ปริมาณการใช้ไฟฟ้า/เดือน (หน่วย) ลดลงร้อยละ 5.80 บรรลุผลตามเป้าหมาย ร้อยละ 100

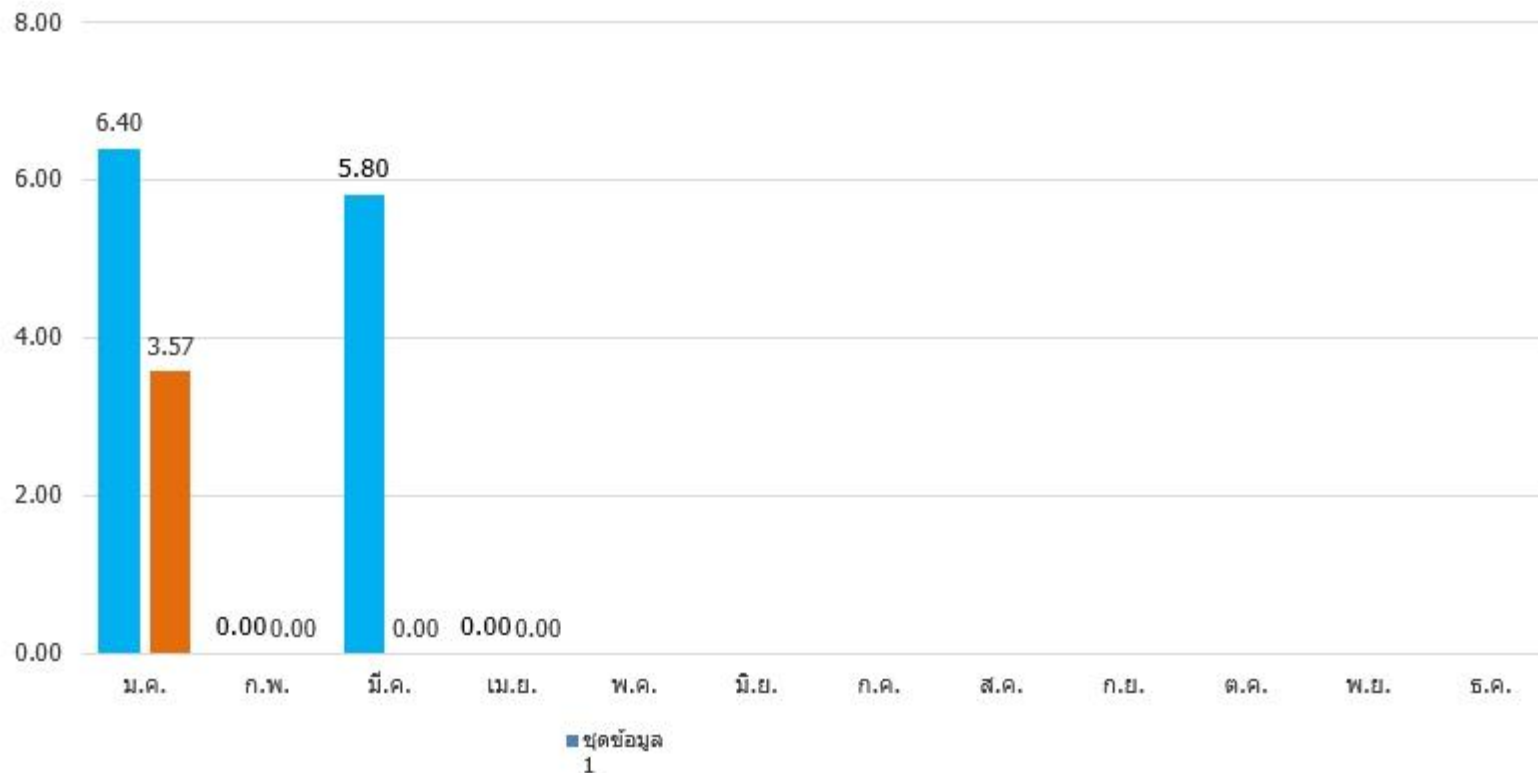
บันทึกการใช้เชื้อเพลิง ของสำนักการพิมพ์ ประจำปี พ.ศ. 2566 (ประจำเดือนเมษายน 2566)

เดือน	วันที่ทำการบันทึก	ปริมาณการใช้น้ำมัน ดีเซล (ลิตร/เดือน)	ปริมาณการใช้น้ำมันเบนซิน(ลิตร/เดือน)	ค่าใช้จ่าย/เดือน (บาท)
มกราคม	21 ก.พ. 2566	3.57	0.00	125.00
กุมภาพันธ์	21 มี.ค. 2566	0.00	0.00	0.00
มีนาคม	24 เม.ย. 2566	0.00	0.00	0.00
เมษายน	19 พ.ค. 2566	0.00	0.00	0.00
พฤษภาคม				
มิถุนายน				
กรกฎาคม				
สิงหาคม				
กันยายน				
ตุลาคม				
พฤศจิกายน				
ธันวาคม				
รวม		3.57	-	125.00
เฉลี่ย		14.28		3.12

โดยจากข้อมูลดังกล่าวสามารถนำมาอภิปรายผลได้ ดังนี้

- เดือนเมษายน 2566 ไม่มีการใช้น้ำมันเชื้อเพลิง

แผนภูมิแสดงการเปรียบเทียบการใช้น้ำมันเชื้อเพลิง ของสำนักการพิมพ์
ระหว่างปี พ.ศ. 2565 และ พ.ศ.2566



โดยจากข้อมูลดังกล่าวสามารถนำมาอภิปรายผลได้ ดังนี้

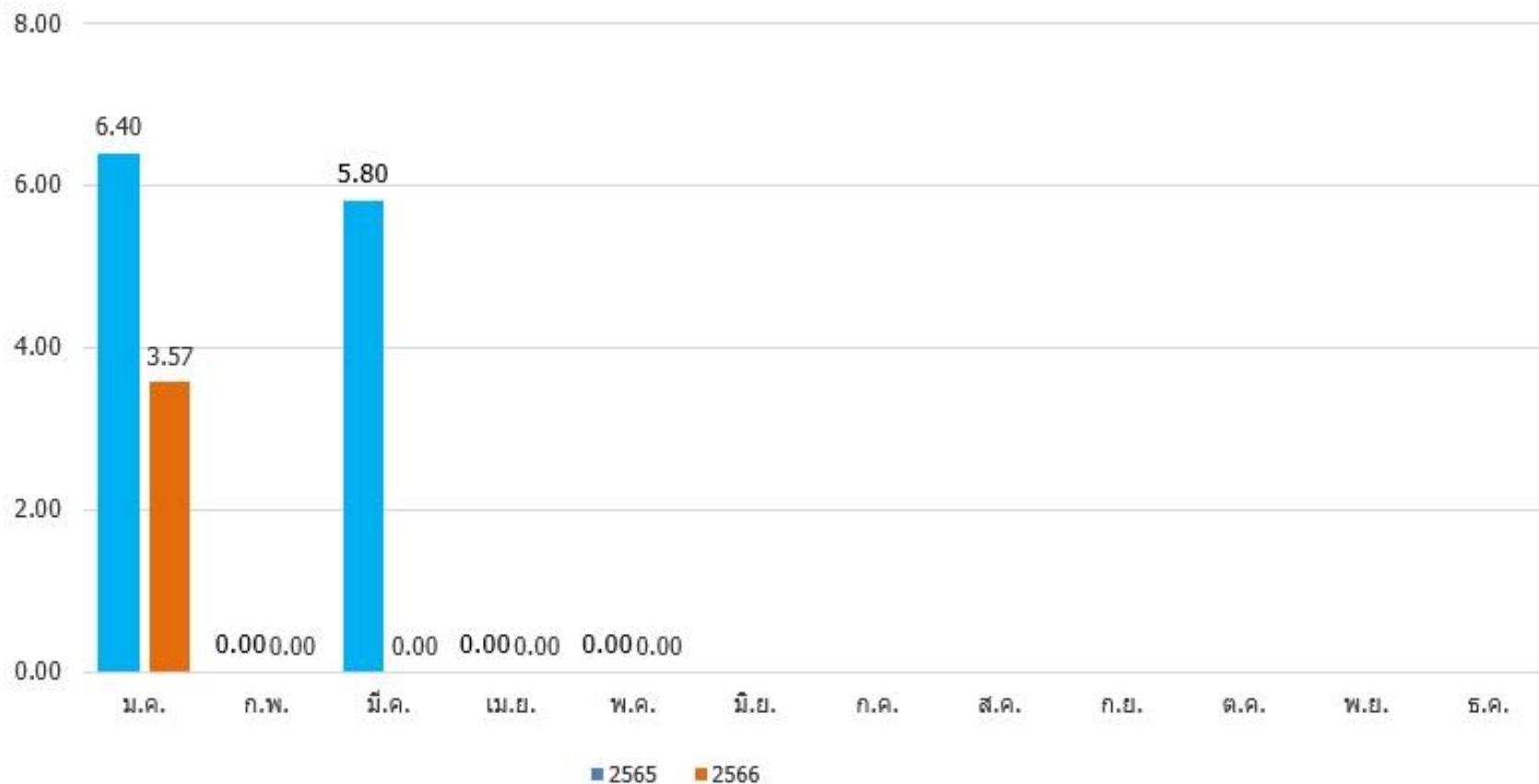
- เดือนเมษายน 2566 ไม่มีการใช้น้ำมันเชื้อเพลิง และเดือนเมษายน พ.ศ. 2565 ไม่มีการใช้น้ำมันเชื้อเพลิง จึงไม่สามารถเปรียบเทียบค่าเป้าหมายได้

บันทึกการใช้เชื้อเพลิง ของสำนักการพิมพ์ ประจำปี พ.ศ. 2566 (ประจำเดือนพฤษภาคม 2566)

เดือน	วันที่ทำการบันทึก	ปริมาณการใช้น้ำมัน ดีเซล (ลิตร/เดือน)	ปริมาณการใช้น้ำมันเบนซิน(ลิตร/เดือน)	ค่าใช้จ่าย/เดือน (บาท)
มกราคม	21 ก.พ. 2566	3.57	0.00	125.00
กุมภาพันธ์	21 มี.ค. 2566	0.00	0.00	0.00
มีนาคม	24 เม.ย.2566	0.00	0.00	0.00
เมษายน	19 พ.ค 2566	0.00	0.00	0.00
พฤษภาคม	21 มิ.ย. 2566	0.00	0.00	0.00
มิถุนายน				
กรกฎาคม				
สิงหาคม				
กันยายน				
ตุลาคม				
พฤศจิกายน				
ธันวาคม				
รวม		3.57	-	125.00
เฉลี่ย		14.28		3.12

โดยจากข้อมูลดังกล่าวสามารถนำมาอภิปรายผลได้ ดังนี้
 - เดือนพฤษภาคม 2566 ไม่มีการใช้น้ำมันเชื้อเพลิง

แผนภูมิแสดงการเปรียบเทียบการใช้น้ำมันเชื้อเพลิง ของสำนักงานพิมพ์
ระหว่างปี พ.ศ. 2565 และ พ.ศ.2566



โดยจากข้อมูลดังกล่าวสามารถนำมาอภิปรายผลได้ ดังนี้

- เดือนพฤษภาคม 2566 ไม่มีการใช้น้ำมันเชื้อเพลิง และเดือนพฤษภาคม พ.ศ. 2565 ไม่มีการใช้น้ำมันเชื้อเพลิง จึงไม่สามารถเปรียบเทียบค่าเป้าหมายได้

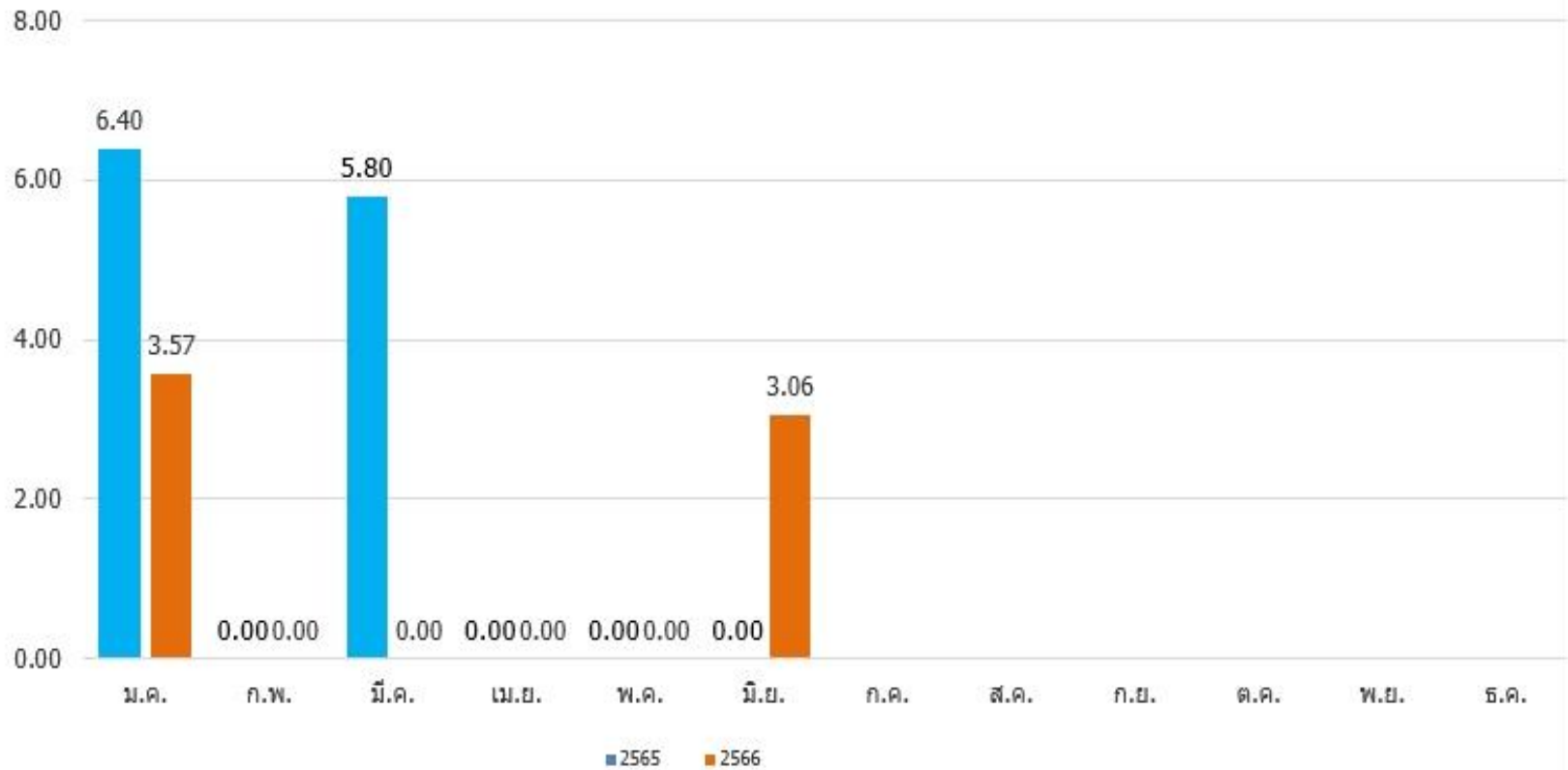
บันทึกการใช้เชื้อเพลิง ของสำนักงานการพิมพ์ ประจำปี พ.ศ. 2566 (ประจำเดือนมิถุนายน 2566)

เดือน	วันที่ทำการบันทึก	ปริมาณการใช้น้ำมันดีเซล (ลิตร/เดือน)	ปริมาณการใช้น้ำมันเบนซิน(ลิตร/เดือน)	ค่าใช้จ่าย/เดือน (บาท)
มกราคม	21 ก.พ. 2566	3.57	0.00	125.00
กุมภาพันธ์	21 มี.ค. 2566	0.00	0.00	0.00
มีนาคม	24 เม.ย.2566	0.00	0.00	0.00
เมษายน	19 พ.ค 2566	0.00	0.00	0.00
พฤษภาคม	21 มิ.ย. 2566	0.00	0.00	0.00
มิถุนายน	11 ก.ค. 2566	3.06	0.00	97.80
กรกฎาคม				
สิงหาคม				
กันยายน				
ตุลาคม				
พฤศจิกายน				
ธันวาคม				
รวม		6.63	-	222.80
เฉลี่ย		14.28		3.12

โดยจากข้อมูลดังกล่าวสามารถนำมาอภิปรายผลได้ ดังนี้

- เดือนมิถุนายน 2566 มีปริมาณการใช้น้ำมันเชื้อเพลิง จำนวน 3.06 ลิตร คิดเป็นเงินจำนวน 97.80 บาท

แผนภูมิแสดงการเปรียบเทียบการใช้น้ำมันเชื้อเพลิง ของสำนักการพิมพ์
ระหว่างปี พ.ศ. 2565 และ พ.ศ.2566



โดยจากข้อมูลดังกล่าวสามารถนำมาอภิปรายผลได้ ดังนี้

- เดือนมิถุนายน พ.ศ. 2566 มีปริมาณการใช้น้ำมันเชื้อเพลิง จำนวน 3.06 ลิตร คิดเป็นเงิน จำนวน 97.80 บาท เปรียบเทียบกับเดือนมิถุนายน พ.ศ. 2565 ไม่มีปริมาณการใช้น้ำมันเชื้อเพลิง การใช้น้ำมันเชื้อเพลิงเพิ่มขึ้น คิดเป็นร้อยละ 100 ไม่บรรลุผลตามเป้าหมาย ลดลง ร้อยละ 1

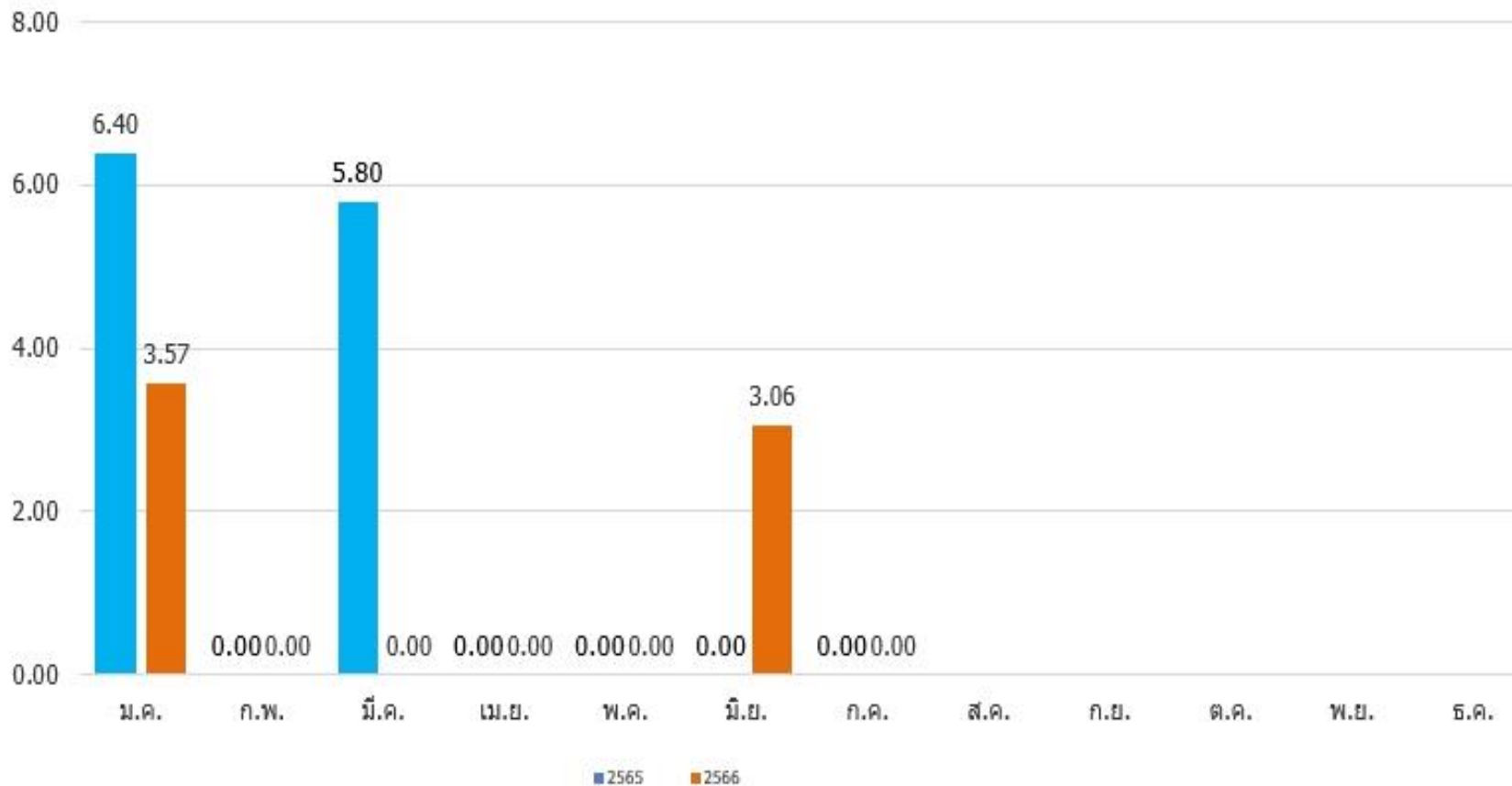
บันทึกการใช้เชื้อเพลิง ของสำนักงานการพิมพ์ ประจำปี พ.ศ. 2566 (ประจำเดือนกรกฎาคม 2566)

เดือน	วันที่ทำการบันทึก	ปริมาณการใช้น้ำมันเบนซิน(ลิตร/เดือน)	ค่าใช้จ่าย/เดือน (บาท)
มกราคม	21 ก.พ. 2566	0.00	125.00
กุมภาพันธ์	21 มี.ค. 2566	0.00	0.00
มีนาคม	24 เม.ย.2566	0.00	0.00
เมษายน	19 พ.ค 2566	0.00	0.00
พฤษภาคม	21 มิ.ย. 2566	0.00	0.00
มิถุนายน	11 ก.ค. 2566	0.00	97.80
กรกฎาคม	24 ส.ค. 2566	0.00	0.00
สิงหาคม			
กันยายน			
ตุลาคม			
พฤศจิกายน			
ธันวาคม			
รวม	-	-	222.80
เฉลี่ย			3.12

โดยจากข้อมูลดังกล่าวสามารถนำมาอภิปรายผลได้ ดังนี้

- เดือนกรกฎาคม 2566 ไม่มีการใช้น้ำมันเชื้อเพลิง

แผนภูมิแสดงการเปรียบเทียบการใช้น้ำมันเชื้อเพลิง ของสำนักงานพิมพ์
ระหว่างปี พ.ศ. 2565 และ พ.ศ.2566



โดยจากข้อมูลดังกล่าวสามารถนำมาอภิปรายผลได้ ดังนี้

- เดือนกรกฎาคม พ.ศ. 2566 ไม่มีการใช้น้ำมันเชื้อเพลิง และเดือนกรกฎาคม พ.ศ. 2565 ไม่มีการใช้น้ำมันเชื้อเพลิง จึงไม่สามารถเปรียบเทียบค่าเป้าหมายได้

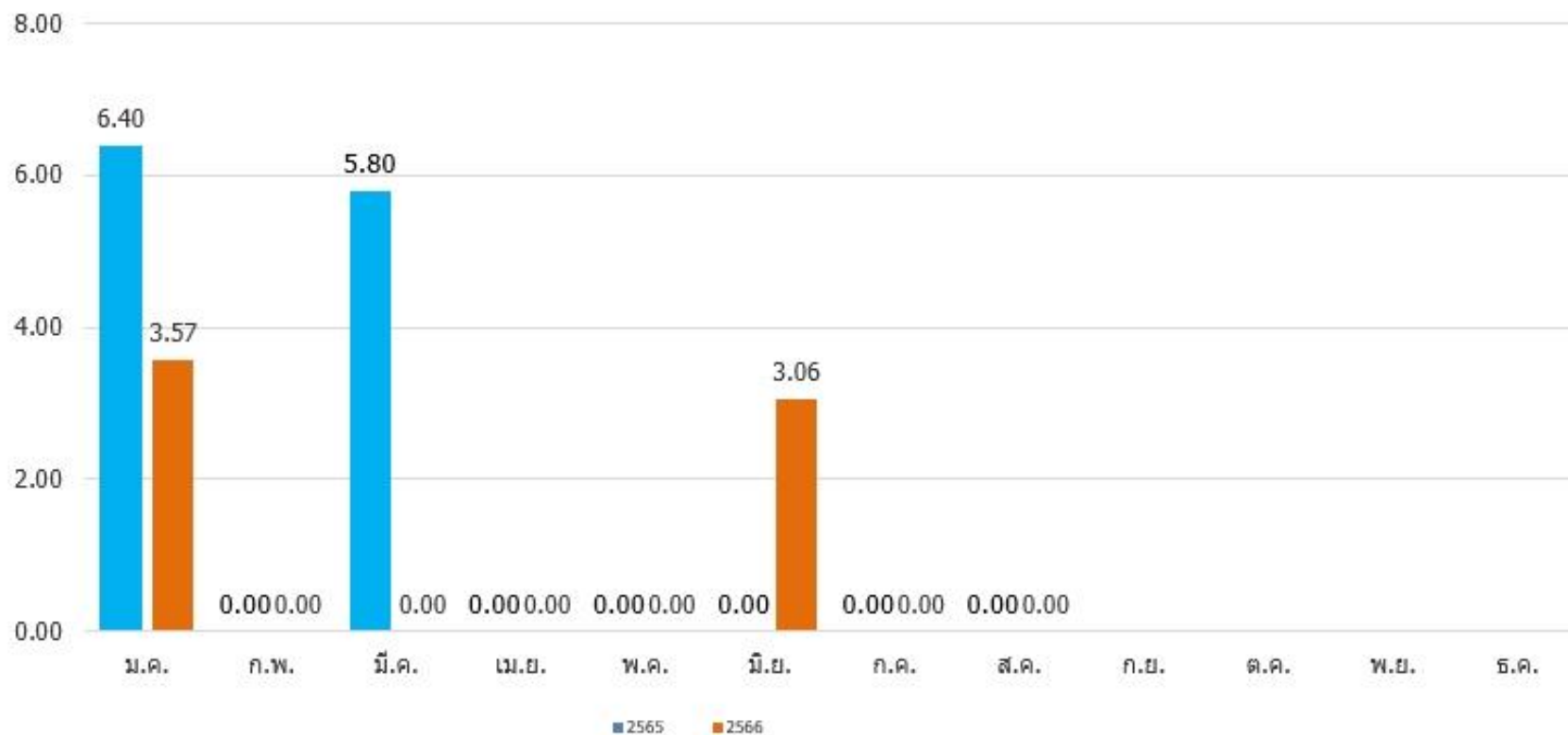
บันทึกการใช้เชื้อเพลิง ของสำนักงานพิมพ์ ประจำปี พ.ศ. 2566 (ประจำเดือนสิงหาคม 2566)

เดือน	วันที่ทำการบันทึก	ปริมาณการใช้น้ำมันดีเซล (ลิตร/เดือน)	ปริมาณการใช้น้ำมันเบนซิน(ลิตร/เดือน)	ค่าใช้จ่าย/เดือน (บาท)
มกราคม	21 ก.พ. 2566	3.57	0.00	125.00
กุมภาพันธ์	21 มี.ค. 2566	0.00	0.00	0.00
มีนาคม	24 เม.ย.2566	0.00	0.00	0.00
เมษายน	19 พ.ค 2566	0.00	0.00	0.00
พฤษภาคม	21 มิ.ย. 2566	0.00	0.00	0.00
มิถุนายน	11 ก.ค. 2566	3.06	0.00	97.80
กรกฎาคม	24 ส.ค. 2566	0.00	0.00	0.00
สิงหาคม	21 ก.ย. 2566	0.00	0.00	0.00
กันยายน				
ตุลาคม				
พฤศจิกายน				
ธันวาคม				
รวม	-	6.63	-	222.80
เฉลี่ย		0.83	0.00	27.85

โดยจากข้อมูลดังกล่าวสามารถนำมาอภิปรายผลได้ ดังนี้

- เดือนสิงหาคม 2566 ไม่มีการใช้น้ำมันเชื้อเพลิง

แผนภูมิแสดงการเปรียบเทียบการใช้น้ำมันเชื้อเพลิง ของสำนักงานพิมพ์
ระหว่างปี พ.ศ. 2565 และ พ.ศ.2566



โดยจากข้อมูลดังกล่าวสามารถนำมาอภิปรายผลได้ ดังนี้

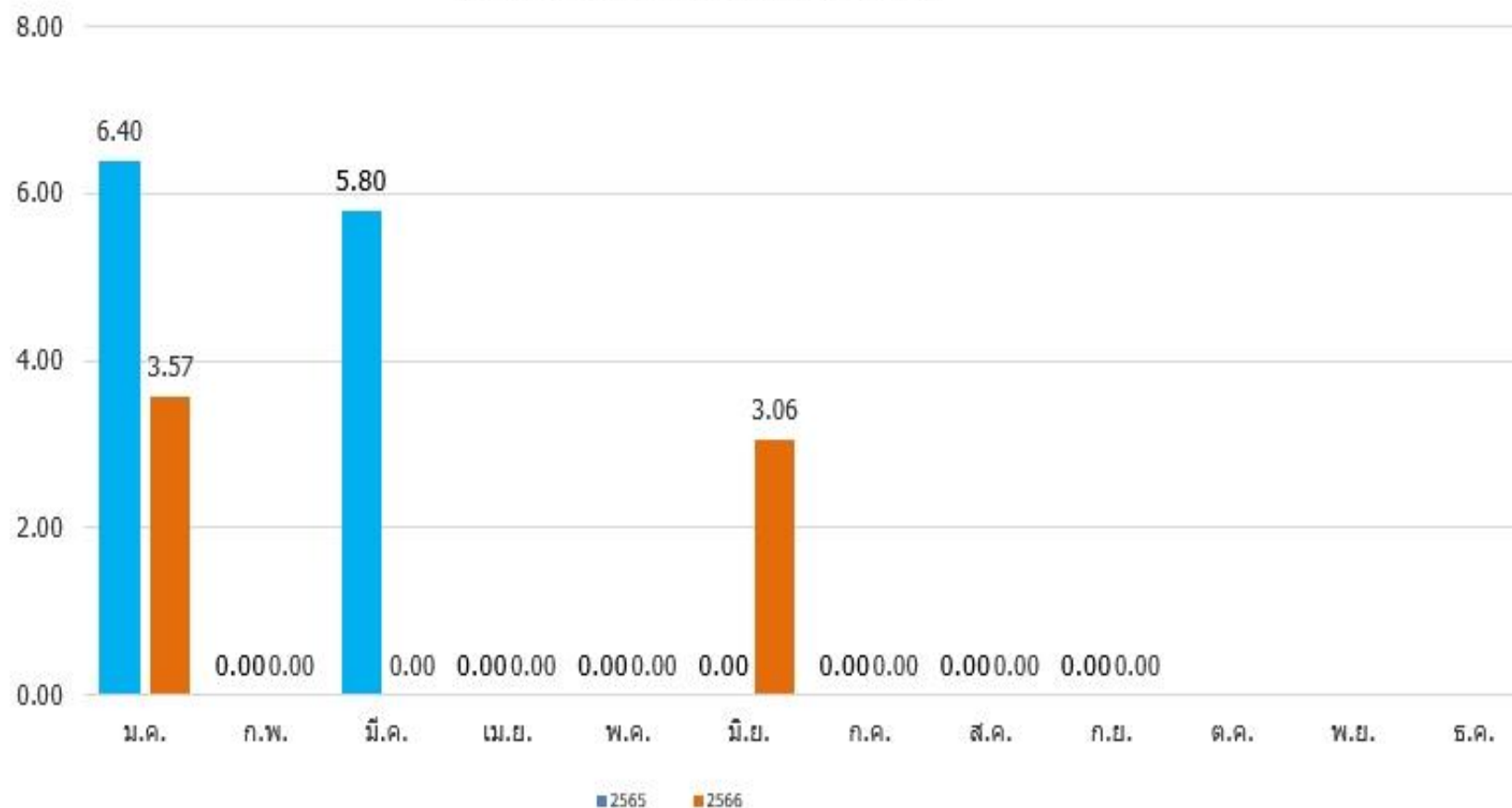
- เดือนสิงหาคม พ.ศ. 2566 ไม่มีการใช้น้ำมันเชื้อเพลิง และเดือนสิงหาคม พ.ศ. 2565 ไม่มีการใช้น้ำมันเชื้อเพลิง จึงไม่สามารถเปรียบเทียบค่าเป้าหมายได้

บันทึกการใช้เชื้อเพลิง ของสำนักการพิมพ์ ประจำปี พ.ศ. 2566 (ประจำเดือนกันยายน 2566)

เดือน	วันที่ทำการบันทึก	ปริมาณการใช้น้ำมันดีเซล (ลิตร/เดือน)	ปริมาณการใช้น้ำมันเบนซิน(ลิตร/เดือน)	ค่าใช้จ่าย/เดือน (บาท)
มกราคม	21 ก.พ. 2566	3.57	0.00	125.00
กุมภาพันธ์	21 มี.ค. 2566	0.00	0.00	0.00
มีนาคม	24 เม.ย.2566	0.00	0.00	0.00
เมษายน	19 พ.ค 2566	0.00	0.00	0.00
พฤษภาคม	21 มิ.ย. 2566	0.00	0.00	0.00
มิถุนายน	11 ก.ค. 2566	3.06	0.00	97.80
กรกฎาคม	24 ส.ค. 2566	0.00	0.00	0.00
สิงหาคม	21 ก.ย. 2566	0.00	0.00	0.00
กันยายน	11 ต.ค. 2566	0.00	0.00	0.00
ตุลาคม				
พฤศจิกายน				
ธันวาคม				
รวม	-	6.63	-	222.80
เฉลี่ย		0.74	0.00	24.76

โดยจากข้อมูลดังกล่าวสามารถนำมาอภิปรายผลได้ ดังนี้
 - เดือนกันยายน 2566 ไม่มีการใช้น้ำมันเชื้อเพลิง

แผนภูมิแสดงการเปรียบเทียบการใช้น้ำมันเชื้อเพลิง ของสำนักงานพิมพ์
ระหว่างปี พ.ศ. 2565 และ พ.ศ.2566



โดยจากข้อมูลดังกล่าวสามารถนำมาอภิปรายผลได้ ดังนี้

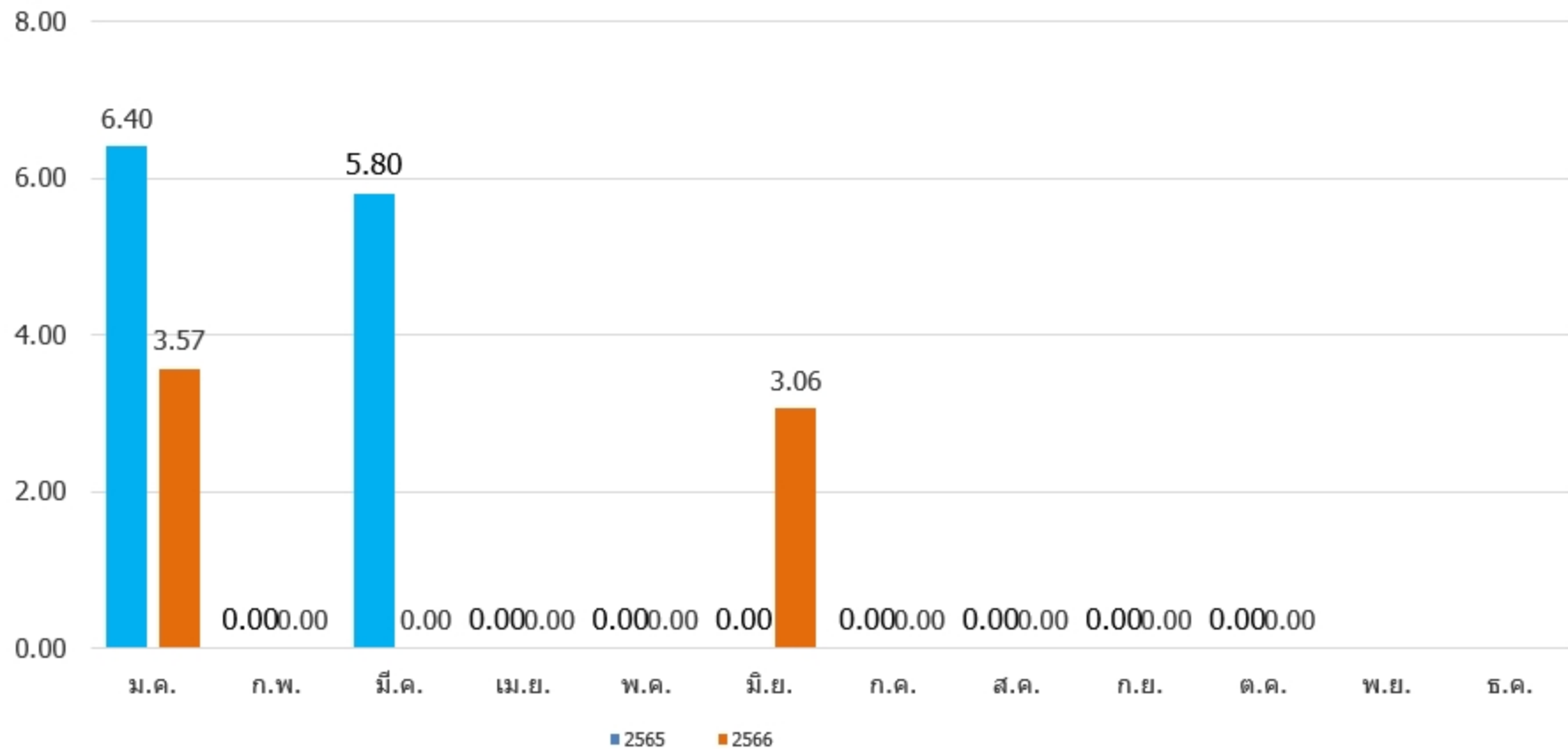
- เดือนกันยายน พ.ศ. 2566 ไม่มีการใช้น้ำมันเชื้อเพลิง และเดือนกันยายน พ.ศ. 2565 ไม่มีการใช้น้ำมันเชื้อเพลิง จึงไม่สามารถเปรียบเทียบค่าเป้าหมายได้

บันทึกการใช้เชื้อเพลิง ของสำนักงานพิมพ์ ประจำปี พ.ศ. 2566 (ประจำเดือนตุลาคม 2566)

เดือน	วันที่ทำการบันทึก	ปริมาณการใช้น้ำมันดีเซล (ลิตร/เดือน)	ปริมาณการใช้น้ำมันเบนซิน(ลิตร/เดือน)	ค่าใช้จ่าย/เดือน (บาท)
มกราคม	21 ก.พ. 2566	3.57	0.00	125.00
กุมภาพันธ์	21 มี.ค. 2566	0.00	0.00	0.00
มีนาคม	24 เม.ย.2566	0.00	0.00	0.00
เมษายน	19 พ.ค 2566	0.00	0.00	0.00
พฤษภาคม	21 มิ.ย. 2566	0.00	0.00	0.00
มิถุนายน	11 ก.ค. 2566	3.06	0.00	97.80
กรกฎาคม	24 ส.ค. 2566	0.00	0.00	0.00
สิงหาคม	21 ก.ย. 2566	0.00	0.00	0.00
กันยายน	11 ต.ค. 2566	0.00	0.00	0.00
ตุลาคม	23 พ.ย. 2566	0.00	0.00	0.00
พฤศจิกายน				
ธันวาคม				
รวม	-	6.63	-	222.80
เฉลี่ย		0.66	0.00	22.28

โดยจากข้อมูลดังกล่าวสามารถนำมาอภิปรายผลได้ ดังนี้
 - เดือนตุลาคม 2566 ไม่มีการใช้น้ำมันเชื้อเพลิง

แผนภูมิแสดงการเปรียบเทียบการใช้น้ำมันเชื้อเพลิง ของสำนักงานพิมพ์
ระหว่างปี พ.ศ. 2565 และ พ.ศ.2566



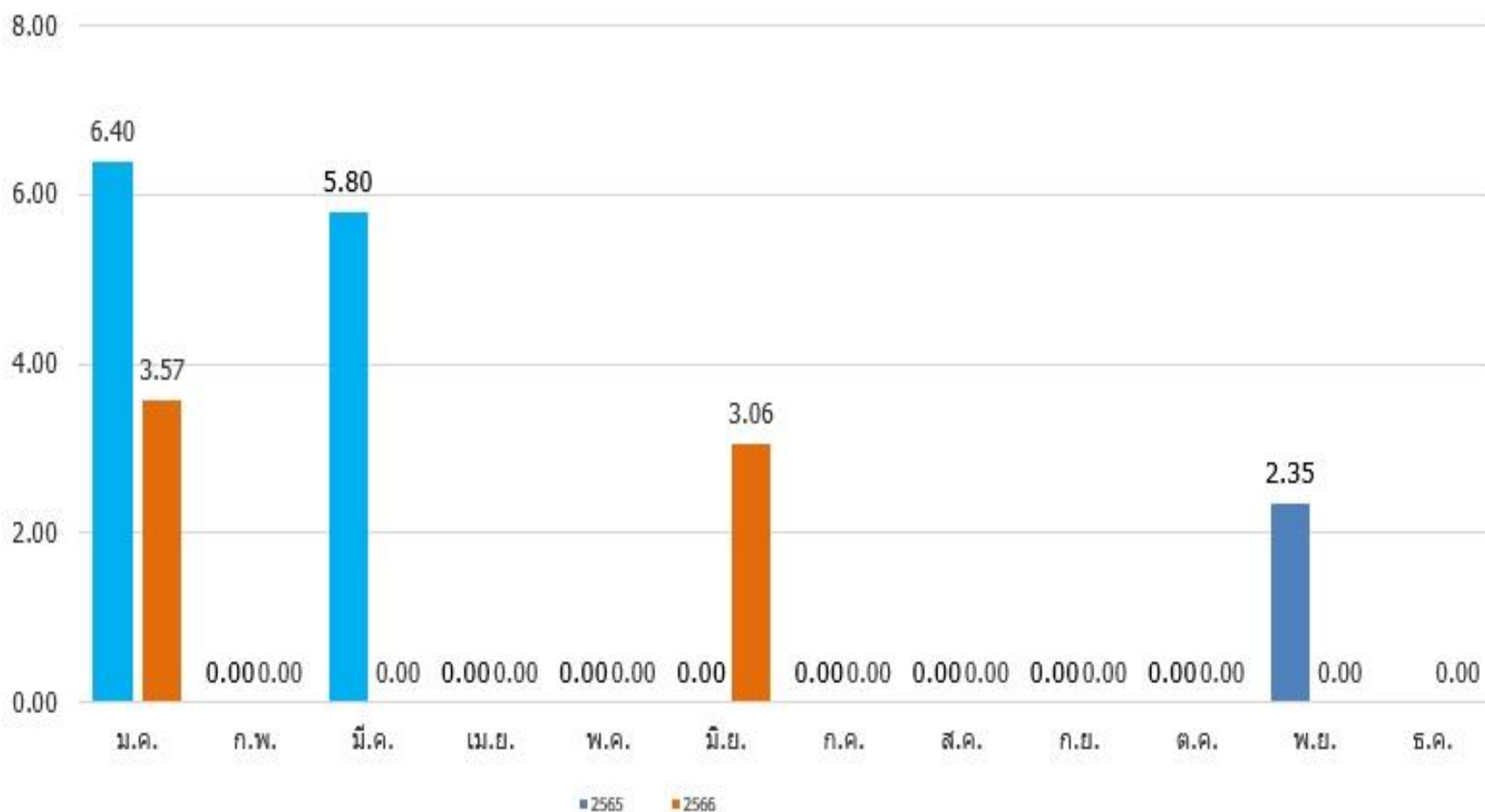
บันทึกการใช้เชื้อเพลิง ของสำนักงานพิมพ์ ประจำปี พ.ศ. 2566 (ประจำเดือนพฤศจิกายน 2566)

เดือน	วันที่ทำการบันทึก	ปริมาณการใช้น้ำมันดีเซล (ลิตร/เดือน)	ปริมาณการใช้น้ำมันเบนซิน(ลิตร/เดือน)	ค่าใช้จ่าย/เดือน (บาท)
มกราคม	21 ก.พ. 2566	3.57	0.00	125.00
กุมภาพันธ์	21 มี.ค. 2566	0.00	0.00	0.00
มีนาคม	24 เม.ย.2566	0.00	0.00	0.00
เมษายน	19 พ.ค 2566	0.00	0.00	0.00
พฤษภาคม	21 มิ.ย. 2566	0.00	0.00	0.00
มิถุนายน	11 ก.ค. 2566	3.06	0.00	97.80
กรกฎาคม	24 ส.ค. 2566	0.00	0.00	0.00
สิงหาคม	21 ก.ย. 2566	0.00	0.00	0.00
กันยายน	11 ต.ค. 2566	0.00	0.00	0.00
ตุลาคม	23 พ.ย. 2566	0.00	0.00	0.00
พฤศจิกายน	21 ธ.ค. 2566	0.00	0.00	0.00
ธันวาคม				
รวม	-	6.63	-	222.80
เฉลี่ย		0.60	0.00	20.25

โดยจากข้อมูลดังกล่าวสามารถนำมาอภิปรายผลได้ ดังนี้

- เดือนพฤศจิกายน 2566 ไม่มีการใช้น้ำมันเชื้อเพลิง

แผนภูมิแสดงการเปรียบเทียบการใช้น้ำมันเชื้อเพลิง ของสำนักงานพิมพ์
ระหว่างปี พ.ศ. 2565 และ พ.ศ.2566



โดยจากข้อมูลดังกล่าวสามารถนำมาอภิปรายผลได้ ดังนี้

- เดือนพฤศจิกายน พ.ศ. 2566 ไม่มีการใช้น้ำมันเชื้อเพลิง เมื่อเปรียบเทียบกับเดือนพฤศจิกายน พ.ศ. 2565 มีการใช้น้ำมันเชื้อเพลิงจำนวน 2.35 ลิตร ลดลง ร้อยละ 100 บรรลุผลตามเป้าหมาย ลดลง ร้อยละ 1

บันทึกการใช้เชื้อเพลิง ของสำนักการพิมพ์ ประจำปี พ.ศ. 2566 (ประจำเดือนธันวาคม 2566)

เดือน	วันที่ทำการบันทึก	ปริมาณการใช้น้ำมันเบนซิน(ลิตร/เดือน)	ค่าใช้จ่าย/เดือน (บาท)
มกราคม	21 ก.พ. 2566	0.00	125.00
กุมภาพันธ์	21 มี.ค. 2566	0.00	0.00
มีนาคม	24 เม.ย.2566	0.00	0.00
เมษายน	19 พ.ค 2566	0.00	0.00
พฤษภาคม	21 มิ.ย. 2566	0.00	0.00
มิถุนายน	11 ก.ค. 2566	0.00	97.80
กรกฎาคม	24 ส.ค. 2566	0.00	0.00
สิงหาคม	21 ก.ย. 2566	0.00	0.00
กันยายน	11 ต.ค. 2566	0.00	0.00
ตุลาคม	23 พ.ย. 2566	0.00	0.00
พฤศจิกายน	21 ธ.ค. 2566	0.00	0.00
ธันวาคม	5 ม.ค. 2567	0.00	0.00
รวม	-	-	222.80
เฉลี่ย		0.00	18.57

แผนภูมิแสดงการเปรียบเทียบการใช้น้ำมันเชื้อเพลิง ของสำนักการพิมพ์
ระหว่างปี พ.ศ. 2565 และ พ.ศ.2566

