

แบบฟอร์ม 3.1(1)

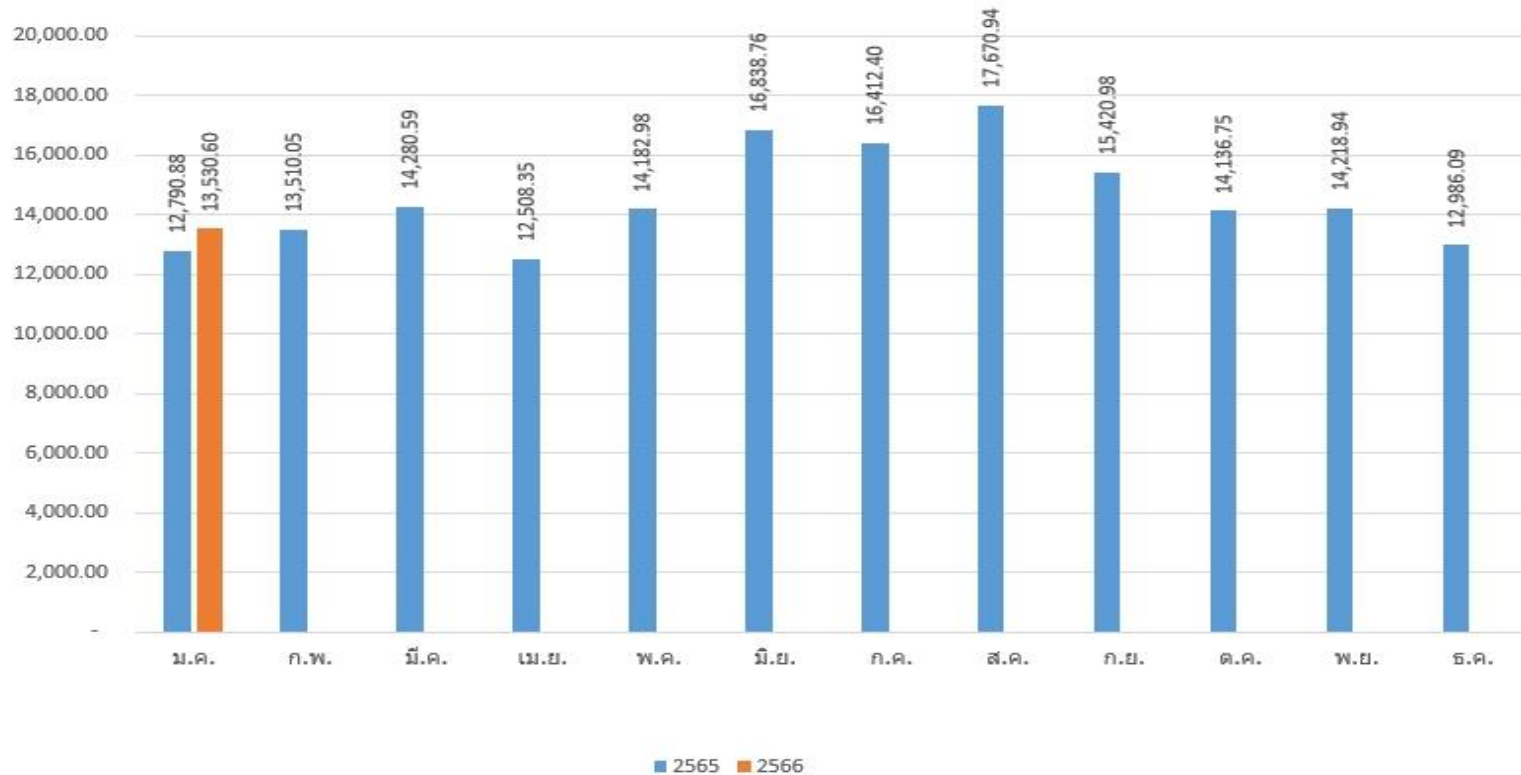
บันทึกการใช้ไฟฟ้า ประจำปี 2566 ของสำนักงานพิมพ์

บันทึกประจำเดือน	วันที่ทำการบันทึก	จำนวนพนักงาน	ปริมาณไฟฟ้า/เดือน (หน่วย)	ค่าไฟฟ้า/เดือน (บาท)	ปริมาณการใช้ไฟฟ้าต่อจำนวนพนักงาน	ปริมาณค่าไฟฟ้าต่อจำนวนพนักงาน 1 คน/เดือน (บาท)
มกราคม	15 ก.พ. 2566	68	13,530.60	74,471.48	198.98	1,095.17
กุมภาพันธ์						
มีนาคม						
เมษายน						
พฤษภาคม						
มิถุนายน						
กรกฎาคม						
สิงหาคม						
กันยายน						
ตุลาคม						
พฤศจิกายน						
ธันวาคม						
<b>รวม</b>		-	13,530.60			
<b>เฉลี่ย</b>		68.00	13,530.60			

โดยจากข้อมูลดังกล่าวสามารถนำมาอภิปรายผลได้ ดังนี้

- เดือนมกราคม พ.ศ. 2566 มีปริมาณการใช้ไฟฟ้า จำนวน 13,530.60 กิโลวัตต์ คิดเป็นเงินจำนวน 74,471.48 บาท

แผนภูมิแสดงการเปรียบเทียบค่าไฟฟ้า ของสำนักงานการพิมพ์  
ระหว่างปี พ.ศ. 2565 และ ปี พ.ศ. 2566



โดยจากข้อมูลดังกล่าวสามารถนำมาอภิปรายผลได้ ดังนี้

- เดือนมกราคม พ.ศ. 2566 มีปริมาณการใช้ไฟฟ้า จำนวน 13,530.60 กิโลวัตต์ คิดเป็นเงินจำนวน 74,471.48 บาท เปรียบเทียบกับเดือนมกราคม พ.ศ. 2565 มีปริมาณการใช้ไฟฟ้า จำนวน 12,790.88 กิโลวัตต์ คิดเป็นเงิน 50,727.56 บาท ปริมาณการใช้ไฟฟ้าฟ้าการใช้น้ำไฟฟ้า/เดือน (หน่วย) คิดเฉพาะ พท.สำนักฯ เพิ่มขึ้นร้อยละ 5.78 ไม่บรรลุผลตามเป้าหมาย ลดลงร้อยละ 1

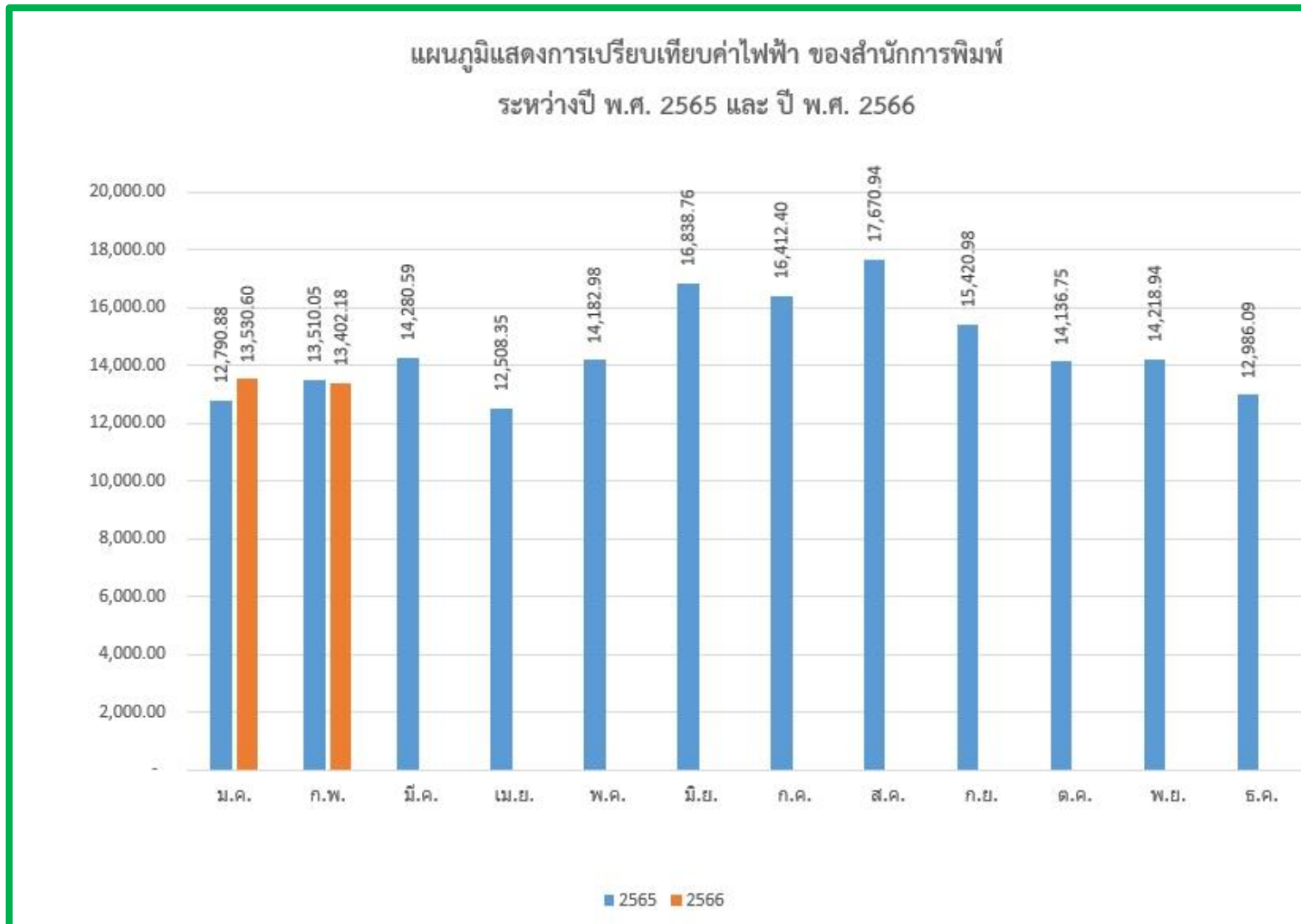
แบบฟอร์ม 3.1(1)

บันทึกการใช้ไฟฟ้า ประจำปี 2566 ของสำนักงานพิมพ์

บันทึกประจำเดือน	วันที่ทำการบันทึก	จำนวนพนักงาน	ปริมาณไฟฟ้า/เดือน (หน่วย)	ค่าไฟฟ้า/เดือน (บาท)	ปริมาณการใช้ไฟฟ้าต่อจำนวนพนักงาน	ปริมาณค่าไฟฟ้าต่อจำนวนพนักงาน 1 คน/เดือน (บาท)
มกราคม	15 ก.พ. 2566	68	13,530.60	74,471.48	198.98	1,095.17
กุมภาพันธ์	16 มี.ค. 2566	68	13,402.18	74,548.80	197.09	1,096.31
มีนาคม						
เมษายน						
พฤษภาคม						
มิถุนายน						
กรกฎาคม						
สิงหาคม						
กันยายน						
ตุลาคม						
พฤศจิกายน						
ธันวาคม						
รวม		-	26,932.78			
เฉลี่ย		68.00	13,466.39			

โดยจากข้อมูลดังกล่าวสามารถนำมาอภิปรายผลได้ ดังนี้

- เดือนกุมภาพันธ์ พ.ศ. 2566 มีปริมาณการใช้ไฟฟ้า จำนวน 13,402.18 กิโลวัตต์ คิดเป็นเงินจำนวน 74,548.80 บาท



โดยจากข้อมูลดังกล่าวสามารถนำมาอภิปรายผลได้ ดังนี้

- เดือนกุมภาพันธ์ พ.ศ. 2566 มีปริมาณการใช้ไฟฟ้า จำนวน 13,402.18 กิโลวัตต์ คิดเป็นเงินจำนวน 74,548.80 บาท เปรียบเทียบกับเดือนกุมภาพันธ์ พ.ศ. 2565 มีปริมาณการใช้ไฟฟ้า จำนวน 13,510.05 กิโลวัตต์ คิดเป็นเงิน 52,798.22 บาท ปริมาณการใช้ไฟฟ้าเพื่อการใช้น้ำไฟฟ้า/เดือน (หน่วย) คิดเฉพาะ พท.สำนักฯ ลดลงร้อยละ 0.80 ไม่บรรลุผลตามเป้าหมาย ลดลง ร้อยละ 1

แบบฟอร์ม 3.1(1)

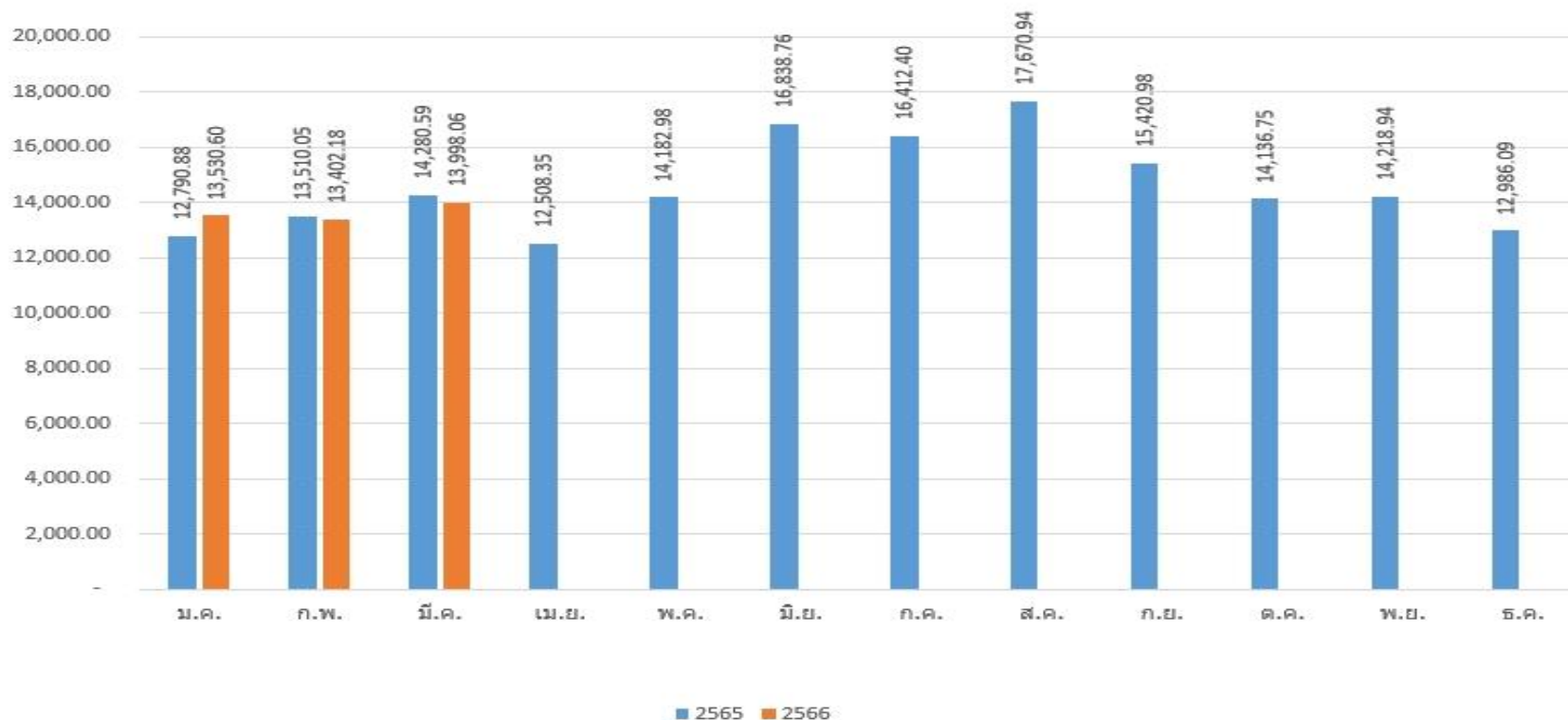
บันทึกการใช้ไฟฟ้า ประจำปี 2566 ของสำนักงานพิมพ์

บันทึกประจำเดือน	วันที่ทำการบันทึก	จำนวนพนักงาน	ปริมาณไฟฟ้า/เดือน (หน่วย)	ค่าไฟฟ้า/เดือน (บาท)	ปริมาณการใช้ไฟฟ้าต่อจำนวนพนักงาน	ปริมาณค่าไฟฟ้าต่อจำนวนพนักงาน 1 คน/เดือน (บาท)
มกราคม	15 ก.พ. 2566	68	13,530.60	74,471.48	198.98	1,095.17
กุมภาพันธ์	16 มี.ค. 2566	68	13,402.18	74,548.80	197.09	1,096.31
มีนาคม	20 เม.ย. 2566	68	13,998.06	77,411.61	205.85	1,138.41
เมษายน						
พฤษภาคม						
มิถุนายน						
กรกฎาคม						
สิงหาคม						
กันยายน						
ตุลาคม						
พฤศจิกายน						
ธันวาคม						
รวม		-	40,930.84			
เฉลี่ย		68.00	13,643.61			

โดยจากข้อมูลดังกล่าวสามารถนำมาอภิปรายผลได้ ดังนี้

- เดือนมีนาคม พ.ศ. 2566 มีปริมาณการใช้ไฟฟ้า จำนวน 13,998.06 กิโลวัตต์ คิดเป็นเงินจำนวน 77,411.61 บาท

แผนภูมิแสดงการเปรียบเทียบค่าไฟฟ้า ของสำนักงานพิมพ์  
ระหว่างปี พ.ศ. 2565 และ ปี พ.ศ. 2566



โดยจากข้อมูลดังกล่าวสามารถนำมาอภิปรายผลได้ ดังนี้

- เดือนมีนาคม พ.ศ. 2566 มีปริมาณการใช้ไฟฟ้า จำนวน 13,998.06 กิโลวัตต์ คิดเป็นเงินจำนวน 77,411.61 บาท เปรียบเทียบกับเดือนมีนาคม พ.ศ. 2565 มีปริมาณการใช้ไฟฟ้า จำนวน 14,280.59 กิโลวัตต์ คิดเป็นเงิน 56,955.68 บาท ปริมาณการใช้ไฟฟ้าทำการใช้น้ำไฟฟ้า/เดือน (หน่วย) คิดเฉพาะ พท.สำนักฯ ลดลงร้อยละ 1.98 บรรลุผลตามเป้าหมาย ลดลง ร้อยละ 1

แบบฟอร์ม 3.1(1)

บันทึกการใช้ไฟฟ้า ประจำปี 2566 ของสำนักงานพิมพ์ (ประจำเดือนเมษายน 2566)

บันทึกประจำเดือน	วันที่ทำการบันทึก	จำนวนพนักงาน	ปริมาณไฟฟ้า/เดือน (หน่วย)	ค่าไฟฟ้า/เดือน (บาท)	ปริมาณการใช้ไฟฟ้าต่อจำนวนพนักงาน	ปริมาณค่าไฟฟ้าต่อจำนวนพนักงาน 1 คน/เดือน (บาท)
มกราคม	15 ก.พ. 66	68	13,530.60	74,471.48	198.98	1,095.17
กุมภาพันธ์	16 มี.ค. 66	68	13,402.18	74,548.80	197.09	1,096.31
มีนาคม	20 เม.ย. 66	68	13,998.06	77,411.61	205.85	1,138.41
เมษายน	23 พ.ค. 66	68	13,027.18	70,873.68	191.58	1,042.26
พฤษภาคม						
มิถุนายน						
กรกฎาคม						
สิงหาคม						
กันยายน						
ตุลาคม						
พฤศจิกายน						
ธันวาคม						
รวม		-	53,958.01			
เฉลี่ย		68.00	13,489.50			

โดยจากข้อมูลดังกล่าวสามารถนำมาอภิปรายผลได้ ดังนี้

- เดือนเมษายน พ.ศ. 2566 มีปริมาณการใช้ไฟฟ้า จำนวน 13,027.18 กิโลวัตต์ คิดเป็นเงินจำนวน 70,873.68 บาท





โดยจากข้อมูลดังกล่าวสามารถนำมาอภิปรายผลได้ ดังนี้

- เดือนเมษายน พ.ศ. 2566 มีปริมาณการใช้ไฟฟ้า จำนวน 13,027.18 กิโลวัตต์ คิดเป็นเงินจำนวน 70,873.68 บาท เปรียบเทียบกับเดือนเมษายน พ.ศ. 2565 มีปริมาณการใช้ไฟฟ้า จำนวน 12,508.35 กิโลวัตต์ คิดเป็นเงิน 48,554.73 บาท ปริมาณการใช้ไฟฟ้าทำการใช้น้ำไฟฟ้า/เดือน (หน่วย) คิดเฉพาะ พท.สำนักฯ เพิ่มขึ้น ร้อยละ 4.15 ไม่บรรลุผลตามเป้าหมาย ลดลง ร้อยละ 1

- โดยจากการเปรียบเทียบข้อมูลระหว่างเดือนเมษายน 2566 กับ เดือนมีนาคม 2566 พบว่า เดือนเดือนเมษายน พ.ศ. 2566 มีปริมาณการใช้ไฟฟ้า จำนวน 13,027.18 กิโลวัตต์ คิดเป็นเงินจำนวน 70,873.68 บาท เดือนมีนาคม 2566 มีปริมาณการใช้ไฟฟ้า จำนวน 13,998.06 กิโลวัตต์ คิดเป็นเงินจำนวน 77,411.61 บาท ส่งผลให้ปริมาณการใช้ไฟฟ้า/เดือน (หน่วย) โดยเปรียบเทียบระหว่างเดือนเมษายน 2566 และเดือนมีนาคม 2566 มีปริมาณการใช้ไฟฟ้า ลดลง 970.88 กิโลวัตต์ คิดเป็นเงิน 6,537.93 บาท คิดเป็นร้อยละ 6.93 บรรลุผลตามเป้าหมาย ร้อยละ 1

แบบฟอร์ม 3.1(1)

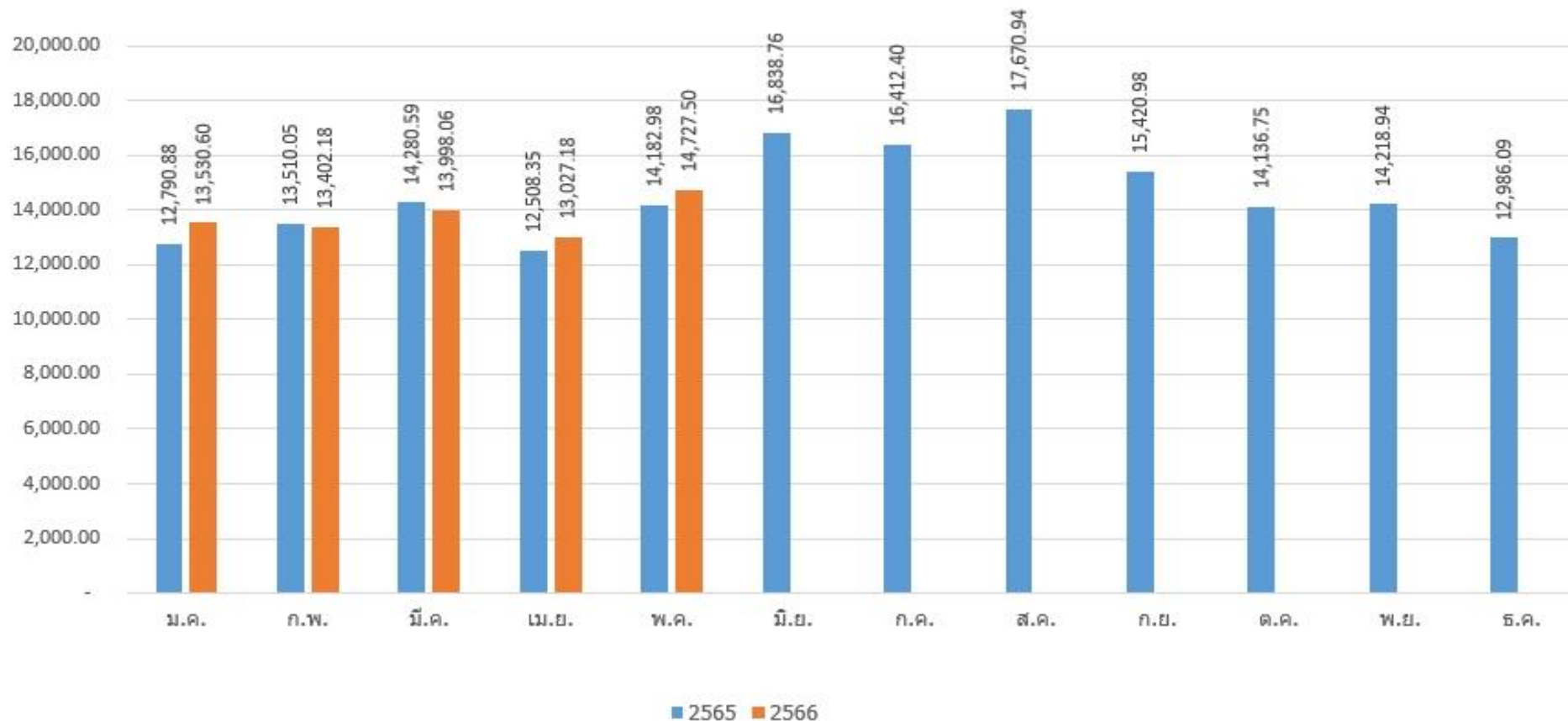
บันทึกการใช้ไฟฟ้า ประจำปี 2566 ของสำนักการพิมพ์ (ประจำเดือนพฤษภาคม 2566)

บันทึกประจำเดือน	วันที่ทำการบันทึก	จำนวนพนักงาน	ปริมาณไฟฟ้า/เดือน (หน่วย)	ค่าไฟฟ้า/เดือน (บาท)	ปริมาณการใช้ไฟฟ้าต่อจำนวนพนักงาน	ปริมาณค่าไฟฟ้าต่อจำนวนพนักงาน 1 คน/เดือน (บาท)
มกราคม	15 ก.พ. 66	68	13,530.60	74,471.48	198.98	1,095.17
กุมภาพันธ์	16 มี.ค. 66	68	13,402.18	74,548.80	197.09	1,096.31
มีนาคม	20 เม.ย. 66	68	13,998.06	77,411.61	205.85	1,138.41
เมษายน	23 พ.ค. 66	68	13,027.18	70,873.68	191.58	1,042.26
พฤษภาคม	16 มิ.ย. 66	68	14,727.50	70,678.02	216.58	1,039.38
มิถุนายน						
กรกฎาคม						
สิงหาคม						
กันยายน						
ตุลาคม						
พฤศจิกายน						
ธันวาคม						
รวม		-	68,685.51			
เฉลี่ย		68.00	13,737.10			

โดยจากข้อมูลดังกล่าวสามารถนำมาอภิปรายผลได้ ดังนี้

- เดือนพฤษภาคม พ.ศ. 2566 มีปริมาณการใช้ไฟฟ้า จำนวน 14,727.50 กิโลวัตต์ คิดเป็นเงินจำนวน 70,678.02 บาท

แผนภูมิแสดงการเปรียบเทียบค่าไฟฟ้า ของสำนักงานพิมพ์  
ระหว่างปี พ.ศ. 2565 และ ปี พ.ศ. 2566



โดยจากข้อมูลดังกล่าวสามารถนำมาอภิปรายผลได้ ดังนี้

- เดือนพฤษภาคม พ.ศ. 2566 มีปริมาณการใช้ไฟฟ้า จำนวน 14,727.50 กิโลวัตต์ คิดเป็นเงินจำนวน 70,678.02 บาท เปรียบเทียบกับเดือนพฤษภาคม พ.ศ. 2565 มีปริมาณการใช้ไฟฟ้า จำนวน 14,182.98 กิโลวัตต์ คิดเป็นเงิน 60,218.88 บาท ปริมาณการใช้ไฟฟ้าทำการใช้น้ำไฟฟ้า/เดือน (หน่วย) คิดเฉพาะ พท.สำนักฯ เพิ่มขึ้น ร้อยละ 3.84 ไม่บรรลุผลตามเป้าหมาย เพิ่มขึ้นร้อยละ 1

แบบฟอร์ม 3.1(1)

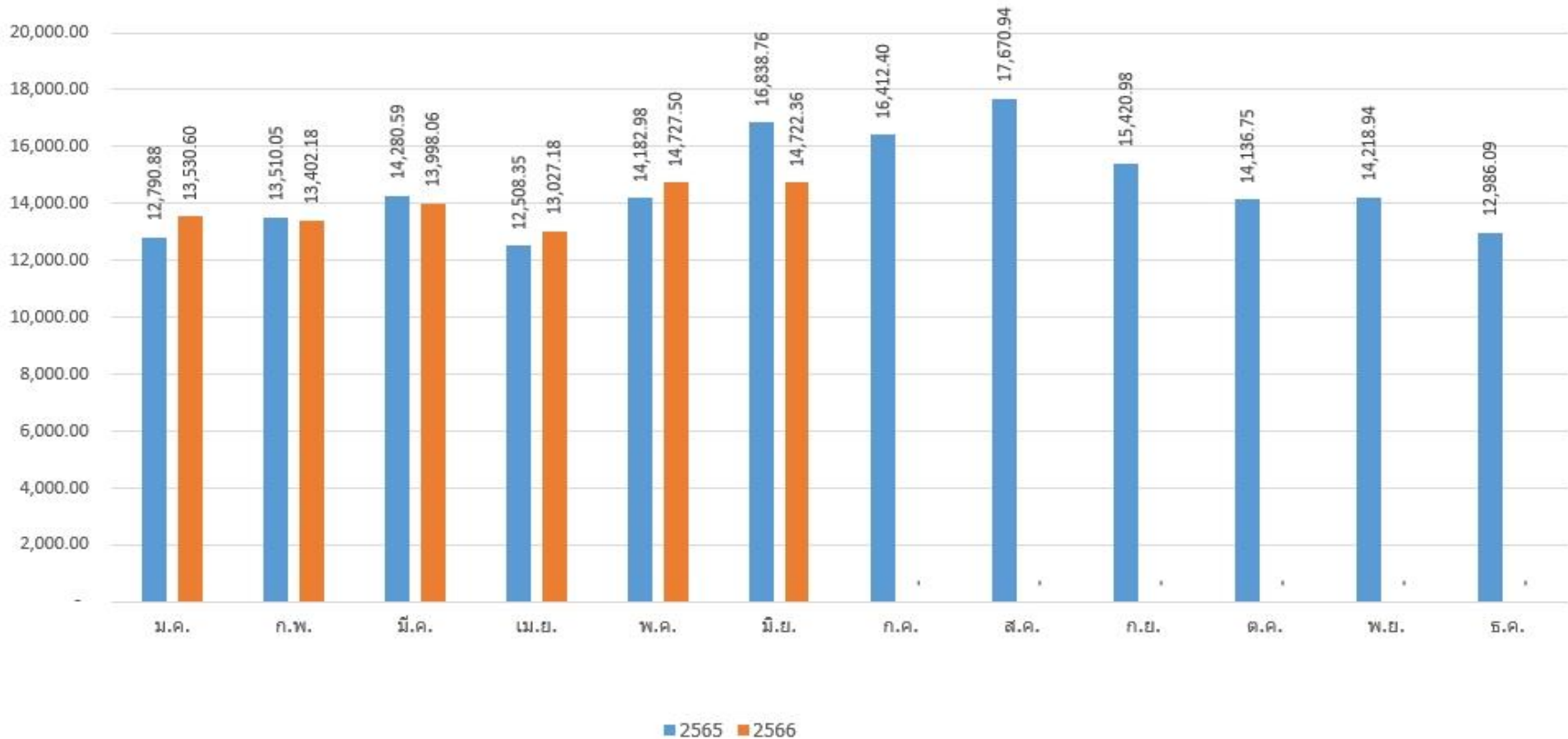
บันทึกการใช้ไฟฟ้า ประจำปี 2566 ของสำนักงานพิมพ์ (ประจำเดือนมิถุนายน 2566)

บันทึกประจำเดือน	วันที่ทำการบันทึก	จำนวนพนักงาน	ปริมาณไฟฟ้า/เดือน (หน่วย)	ค่าไฟฟ้า/เดือน (บาท)	ปริมาณการใช้ไฟฟ้าต่อจำนวนพนักงาน	ปริมาณค่าไฟฟ้าต่อจำนวนพนักงาน 1 คน/เดือน (บาท)
มกราคม	15 ก.พ. 66	68	13,530.60	74,471.48	198.98	1,095.17
กุมภาพันธ์	16 มี.ค. 66	68	13,402.18	74,548.80	197.09	1,096.31
มีนาคม	20 เม.ย. 66	68	13,998.06	77,411.61	205.85	1,138.41
เมษายน	23 พ.ค. 66	68	13,027.18	70,873.68	191.58	1,042.26
พฤษภาคม	16 มิ.ย. 66	68	14,727.50	70,678.02	216.58	1,039.38
มิถุนายน	12 ก.ค. 66	68	14,722.36	71,654.93	216.51	1,053.75
กรกฎาคม						
สิงหาคม						
กันยายน						
ตุลาคม						
พฤศจิกายน						
ธันวาคม						
รวม		-	83,407.87			
เฉลี่ย		68.00	13,901.31			

โดยจากข้อมูลดังกล่าวสามารถนำมาอภิปรายผลได้ ดังนี้

- เดือนมิถุนายน พ.ศ. 2566 มีปริมาณการใช้ไฟฟ้า จำนวน 14,722.36 กิโลวัตต์ คิดเป็นเงินจำนวน 71,654.93 บาท

ข้อแผนภูมิแผนภูมิแสดงการเปรียบเทียบค่าไฟฟ้า ของสำนักงานพิมพ์  
ระหว่างปี พ.ศ. 2565 และ ปี พ.ศ. 2566



โดยจากข้อมูลดังกล่าวสามารถนำมาอภิปรายผลได้ ดังนี้

- เดือนมิถุนายน พ.ศ. 2566 จำนวน 14,722.36 กิโลวัตต์ คิดเป็นเงินจำนวน 71,654.93 บาท เปรียบเทียบกับเดือนมิถุนายน พ.ศ. 2565 มีปริมาณการใช้ไฟฟ้า จำนวน 16,838.76 กิโลวัตต์ คิดเป็นเงิน 60,218.88 บาท ปริมาณการใช้ไฟฟ้าทำการใช้น้ำไฟฟ้า/เดือน (หน่วย) คิดเฉพาะ พท.สำนักฯ ลดลง ร้อยละ 12.57 บรรลุผลตามเป้าหมาย ลดลงร้อยละ 1

แบบฟอร์ม 3.1(1)

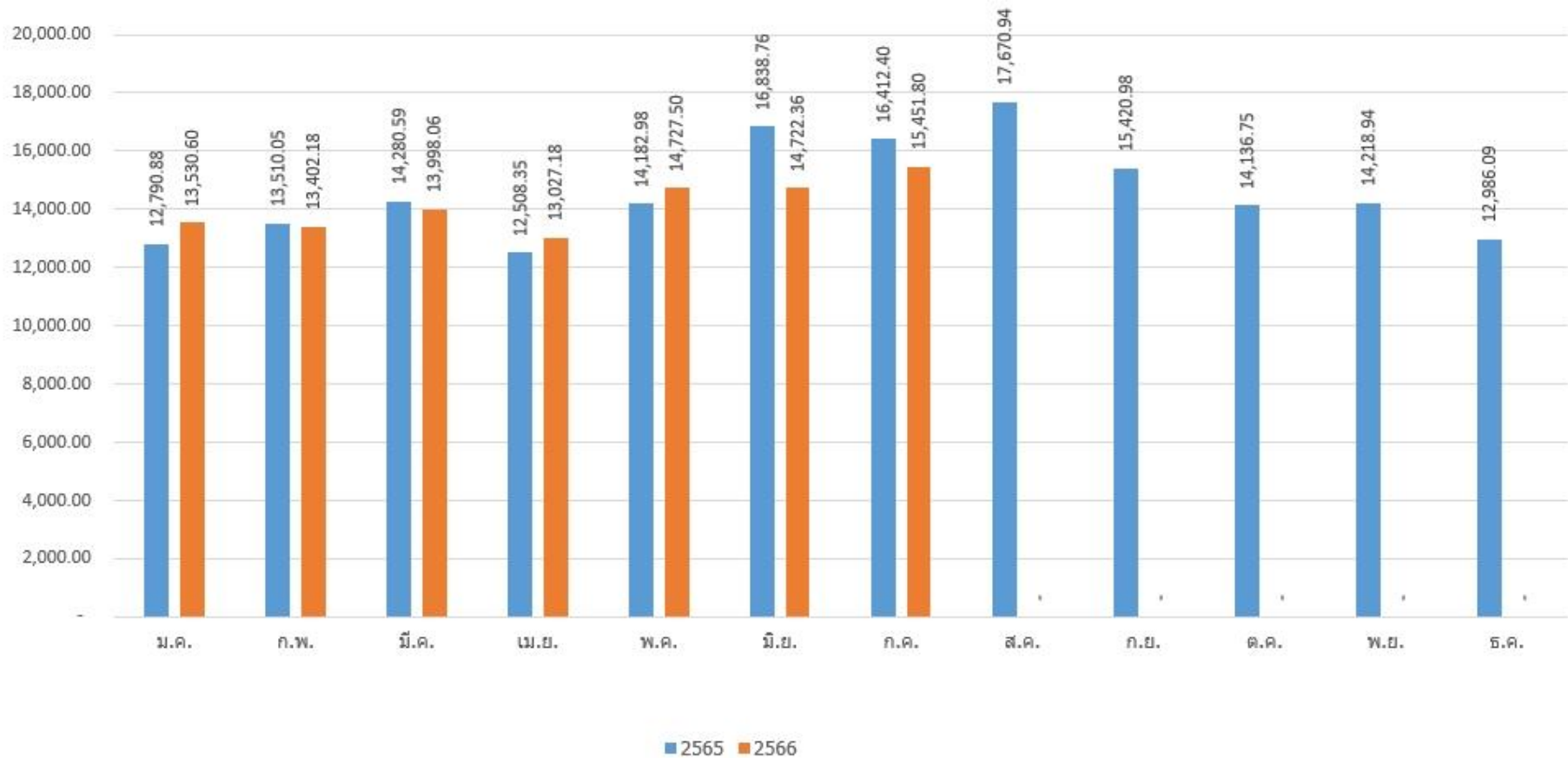
บันทึกการใช้ไฟฟ้า ประจำปี 2566 ของสำนักงานพิมพ์ (ประจำเดือนกรกฎาคม 2566)

บันทึกประจำเดือน	วันที่ทำการบันทึก	จำนวนพนักงาน	ปริมาณไฟฟ้า/เดือน (หน่วย)	ค่าไฟฟ้า/เดือน (บาท)	ปริมาณการใช้ไฟฟ้าต่อจำนวนพนักงาน	ปริมาณค่าไฟฟ้าต่อจำนวนพนักงาน 1 คน/เดือน (บาท)
มกราคม	15 ก.พ. 66	68	13,530.60	74,471.48	198.98	1,095.17
กุมภาพันธ์	16 มี.ค. 66	68	13,402.18	74,548.80	197.09	1,096.31
มีนาคม	20 เม.ย. 66	68	13,998.06	77,411.61	205.85	1,138.41
เมษายน	23 พ.ค. 66	68	13,027.18	70,873.68	191.58	1,042.26
พฤษภาคม	16 มิ.ย. 66	68	14,727.50	70,678.02	216.58	1,039.38
มิถุนายน	12 ก.ค. 66	68	14,722.36	71,654.93	216.51	1,053.75
กรกฎาคม	25 ส.ค. 66	68	15,451.80	74,571.43	227.23	1,096.64
สิงหาคม						
กันยายน						
ตุลาคม						
พฤศจิกายน						
ธันวาคม						
รวม		-	98,859.67			
เฉลี่ย		68.00	14,122.81			

โดยจากข้อมูลดังกล่าวสามารถนำมาอภิปรายผลได้ ดังนี้

- เดือนกรกฎาคม พ.ศ. 2566 มีปริมาณการใช้ไฟฟ้า จำนวน 15,451.80 กิโลวัตต์ คิดเป็นเงินจำนวน 74,571.43 บาท

ชื่อแผนภูมิแผนภูมิแสดงการเปรียบเทียบค่าไฟฟ้า ของสำนักงานพิมพ์  
ระหว่างปี พ.ศ. 2565 และ ปี พ.ศ. 2566



โดยจากข้อมูลดังกล่าวสามารถนำมาอภิปรายผลได้ ดังนี้

- เดือนกรกฎาคม พ.ศ. 2566 จำนวน 15,451.80 กิโลวัตต์ คิดเป็นเงินจำนวน 74,571.43 บาท เปรียบเทียบกับเดือนกรกฎาคม พ.ศ. 2565 มีปริมาณการใช้ไฟฟ้า จำนวน 16,412.40 กิโลวัตต์ คิดเป็นเงิน 66,147.85 บาท ปริมาณการใช้ไฟฟ้าทำการใช้น้ำไฟฟ้า/เดือน (หน่วย) คิดเฉพาะ พท.สำนักงาน ลดลง ร้อยละ 5.85 บรรลุผลตามเป้าหมาย ลดลงร้อยละ 1

แบบฟอร์ม 3.1(1)

บันทึกการใช้ไฟฟ้า ประจำปี 2566 ของสำนักงานพิมพ์ (ประจำเดือนสิงหาคม 2566)

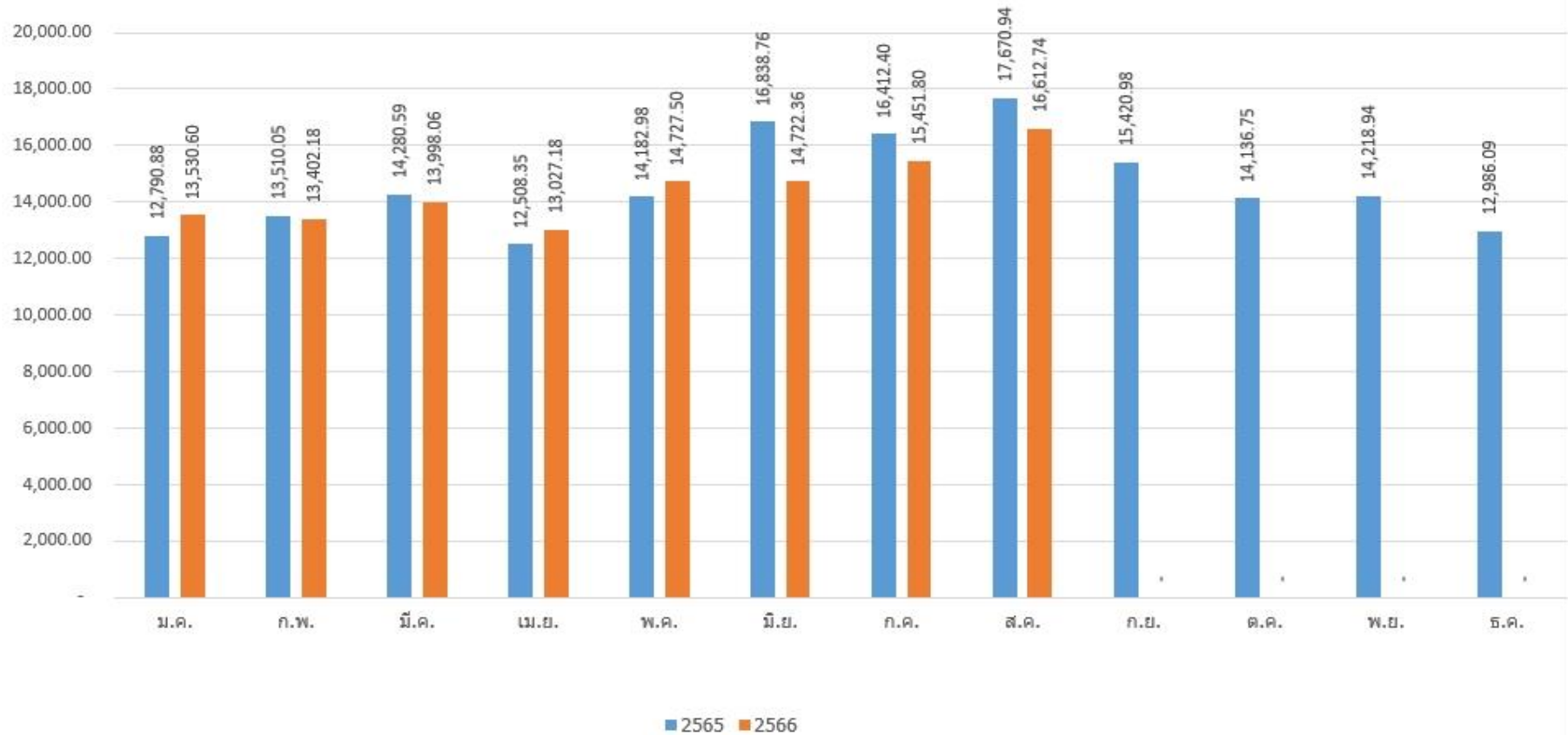
บันทึกประจำเดือน	วันที่ทำการบันทึก	จำนวนพนักงาน	ปริมาณไฟฟ้า/เดือน (หน่วย)	ค่าไฟฟ้า/เดือน (บาท)	ปริมาณการใช้ไฟฟ้าต่อจำนวนพนักงาน	ปริมาณค่าไฟฟ้าต่อจำนวนพนักงาน 1 คน/เดือน (บาท)
มกราคม	15 ก.พ. 66	68	13,530.60	74,471.48	198.98	1,095.17
กุมภาพันธ์	16 มี.ค. 66	68	13,402.18	74,548.80	197.09	1,096.31
มีนาคม	20 เม.ย. 66	68	13,998.06	77,411.61	205.85	1,138.41
เมษายน	23 พ.ค. 66	68	13,027.18	70,873.68	191.58	1,042.26
พฤษภาคม	16 มิ.ย. 66	68	14,727.50	70,678.02	216.58	1,039.38
มิถุนายน	12 ก.ค. 66	68	14,722.36	71,654.93	216.51	1,053.75
กรกฎาคม	25 ส.ค. 66	68	15,451.80	74,571.43	227.23	1,096.64
สิงหาคม	19 ก.ย. 66	68	16,612.74	80,614.20	244.30	1,185.50
กันยายน						
ตุลาคม						
พฤศจิกายน						
ธันวาคม						
รวม		-	115,472.41	594,824.16	1,698.12	8,747.41
เฉลี่ย		68.00	14,434.05	74,353.02	212.27	1,093.43

โดยจากข้อมูลดังกล่าวสามารถนำมาอภิปรายผลได้ ดังนี้

- เดือนสิงหาคม พ.ศ. 2566 มีปริมาณการใช้ไฟฟ้า จำนวน 16,612.74 กิโลวัตต์ คิดเป็นเงินจำนวน 80,614.20 บาท



ข้อแผนภูมิแผนภูมิแสดงการเปรียบเทียบค่าไฟฟ้า ของสำนักงานพิมพ์  
ระหว่างปี พ.ศ. 2565 และ ปี พ.ศ. 2566



โดยจากข้อมูลดังกล่าวสามารถนำมาอภิปรายผลได้ ดังนี้

- เดือนสิงหาคม พ.ศ. 2566 มีปริมาณการใช้ไฟฟ้า จำนวน 16,612.74 กิโลวัตต์ คิดเป็นเงินจำนวน 80,614.20 บาท เปรียบเทียบกับเดือนสิงหาคม พ.ศ. 2565 มีปริมาณการใช้ไฟฟ้า จำนวน 17,670.94 กิโลวัตต์ คิดเป็นเงิน 73,202.96 บาท ปริมาณการใช้ไฟฟ้าฟากการใช้ไฟฟ้า/เดือน (หน่วย) คิดเฉพาะ พท.สำนักฯ **ลดลง ร้อยละ 5.99 บรรลุผลตามเป้าหมาย ลดลงร้อยละ 1**

แบบฟอร์ม 3.1(1)

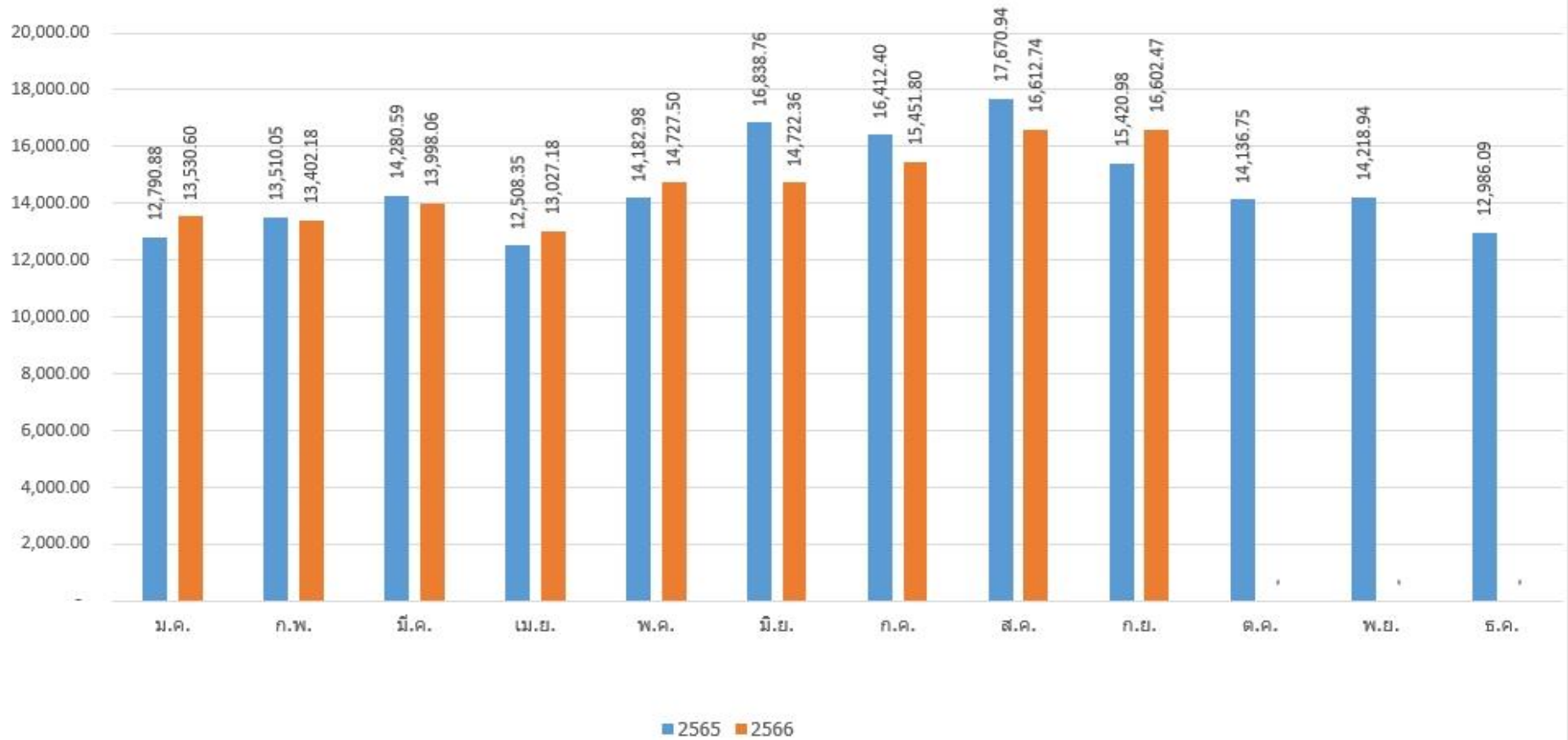
บันทึกการใช้ไฟฟ้า ประจำปี 2566 ของสำนักงานพิมพ์ (ประจำเดือนกันยายน 2566)

บันทึกประจำเดือน	วันที่ทำการบันทึก	จำนวนพนักงาน	ปริมาณไฟฟ้า/เดือน (หน่วย)	ค่าไฟฟ้า/เดือน (บาท)	ปริมาณการใช้ไฟฟ้าต่อจำนวนพนักงาน	ปริมาณค่าไฟฟ้าต่อจำนวนพนักงาน 1 คน/เดือน (บาท)
มกราคม	15 ก.พ. 2566	68	13,530.60	74,471.48	198.98	1,095.17
กุมภาพันธ์	16 มี.ค. 2566	68	13,402.18	74,548.80	197.09	1,096.31
มีนาคม	20 เม.ย. 2566	68	13,998.06	77,411.61	205.85	1,138.41
เมษายน	23 พ.ค. 2566	68	13,027.18	70,873.68	191.58	1,042.26
พฤษภาคม	16 มิ.ย. 2566	68	14,727.50	70,678.02	216.58	1,039.38
มิถุนายน	12 ก.ค. 2566	68	14,722.36	71,654.93	216.51	1,053.75
กรกฎาคม	25 ส.ค. 2566	68	15,451.80	74,571.43	227.23	1,096.64
สิงหาคม	19 ก.ย. 2566	68	16,612.74	80,614.20	244.30	1,185.50
กันยายน	12 ต.ค. 2566	68	16,602.47	76,923.72	244.15	1,131.23
ตุลาคม						
พฤศจิกายน						
ธันวาคม						
<b>รวม</b>		-	132,074.87	671,747.88	1,942.28	9,878.65
<b>เฉลี่ย</b>		68.00	14,674.99	74,638.65	215.81	1,097.63

โดยจากข้อมูลดังกล่าวสามารถนำมาอภิปรายผลได้ ดังนี้

- เดือนกันยายน พ.ศ. 2566 มีปริมาณการใช้ไฟฟ้า จำนวน 16,602.47 กิโลวัตต์ คิดเป็นเงินจำนวน 76,923.72 บาท

ข้อแผนภูมิแผนภูมิแสดงการเปรียบเทียบค่าไฟฟ้า ของสำนักงานพิมพ์  
ระหว่างปี พ.ศ. 2565 และ ปี พ.ศ. 2566



โดยจากข้อมูลดังกล่าวสามารถนำมาอภิปรายผลได้ ดังนี้

- เดือนกันยายน พ.ศ. 2566 มีปริมาณการใช้ไฟฟ้า จำนวน 16,602.47 กิโลวัตต์ คิดเป็นเงินจำนวน 76,923.72 บาท เปรียบเทียบกับเดือนกันยายน พ.ศ. 2565 มีปริมาณการใช้ไฟฟ้า จำนวน 15,420.98 กิโลวัตต์ คิดเป็นเงิน 74,994.02 บาท ปริมาณการใช้ไฟฟ้าฟ้าการใช้น้ำไฟฟ้า/เดือน (หน่วย) คิดเฉพาะ พท.สำนักฯ เพิ่มขึ้น ร้อยละ 7.66 ไม่บรรลุผลตามเป้าหมาย ลดลงร้อยละ 1

แบบฟอร์ม 3.1(1)

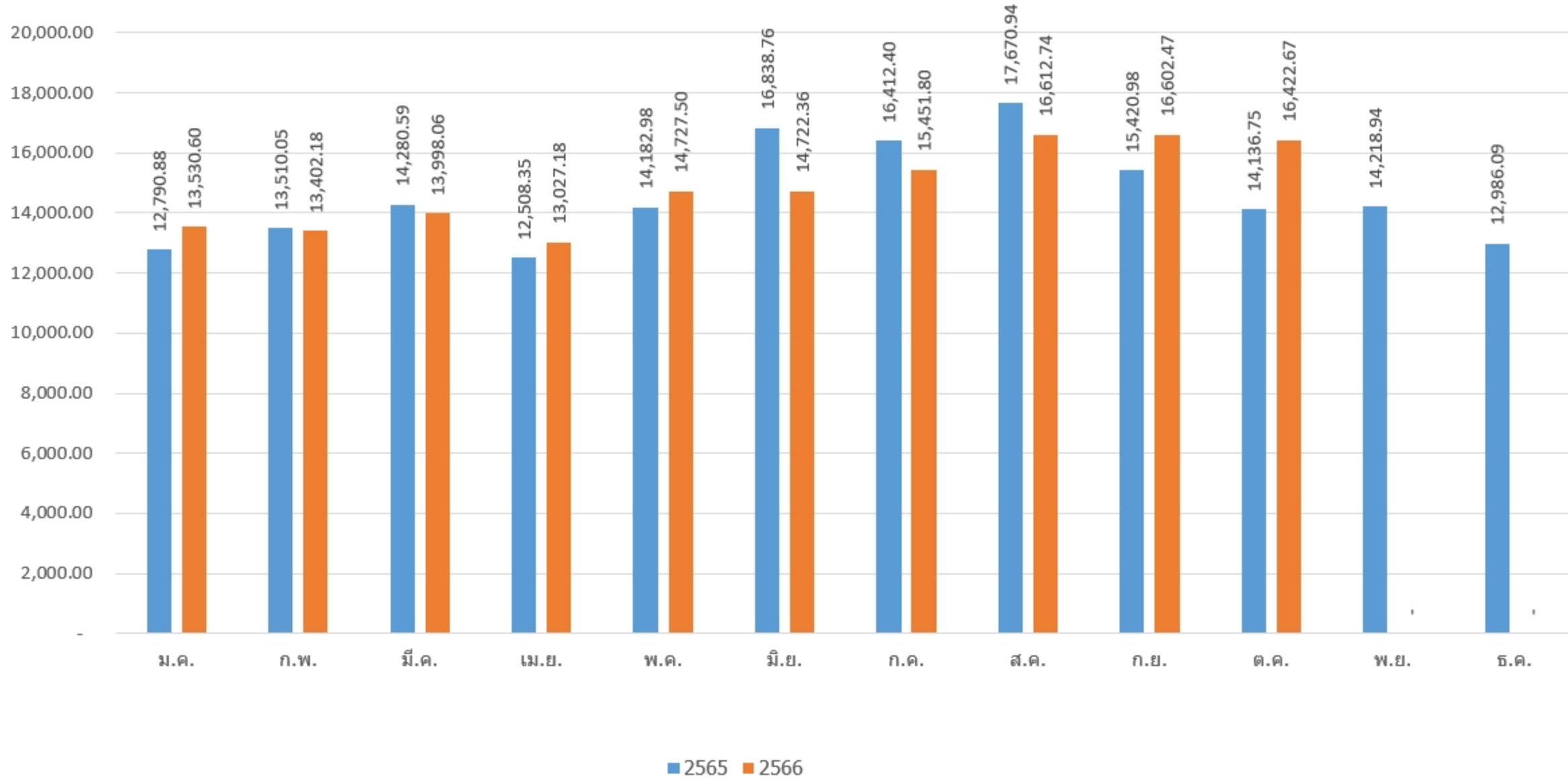
บันทึกการใช้ไฟฟ้า ประจำปี 2566 ของสำนักงานการพิมพ์ (ประจำเดือนตุลาคม 2566)

บันทึกประจำเดือน	วันที่ทำการบันทึก	จำนวนพนักงาน	ปริมาณไฟฟ้า/เดือน (หน่วย)	ค่าไฟฟ้า/เดือน (บาท)	ปริมาณการใช้ไฟฟ้าต่อจำนวนพนักงาน	ปริมาณค่าไฟฟ้าต่อจำนวนพนักงาน 1 คน/เดือน (บาท)
มกราคม	15 ก.พ. 2566	68	13,530.60	74,471.48	198.98	1,095.17
กุมภาพันธ์	16 มี.ค. 2566	68	13,402.18	74,548.80	197.09	1,096.31
มีนาคม	20 เม.ย. 2566	68	13,998.06	77,411.61	205.85	1,138.41
เมษายน	23 พ.ค. 2566	68	13,027.18	70,873.68	191.58	1,042.26
พฤษภาคม	16 มิ.ย. 2566	68	14,727.50	70,678.02	216.58	1,039.38
มิถุนายน	12 ก.ค. 2566	68	14,722.36	71,654.93	216.51	1,053.75
กรกฎาคม	25 ส.ค. 2566	68	15,451.80	74,571.43	227.23	1,096.64
สิงหาคม	19 ก.ย. 2566	68	16,612.74	80,614.20	244.30	1,185.50
กันยายน	12 ต.ค. 2566	68	16,602.47	76,923.72	244.15	1,131.23
ตุลาคม	22 พ.ย. 2566	67	16,422.67	59,177.44	245.11	883.25
พฤศจิกายน						
ธันวาคม						
รวม		-	148,497.55	730,925.32	2,187.38	10,761.89
เฉลี่ย		67.90	14,849.75	73,092.53	218.74	1,076.19

โดยจากข้อมูลดังกล่าวสามารถนำมาอภิปรายผลได้ ดังนี้

- เดือนตุลาคม พ.ศ. 2566 มีปริมาณการใช้ไฟฟ้า จำนวน 16,422.67 กิโลวัตต์ คิดเป็นเงินจำนวน 59,117.44 บาท

ชื่อแผนภูมิแผนภูมิแสดงการเปรียบเทียบค่าไฟฟ้า ของสำนักงานพิมพ์  
ระหว่างปี พ.ศ. 2565 และ ปี พ.ศ. 2566



แบบฟอร์ม 3.1(1)

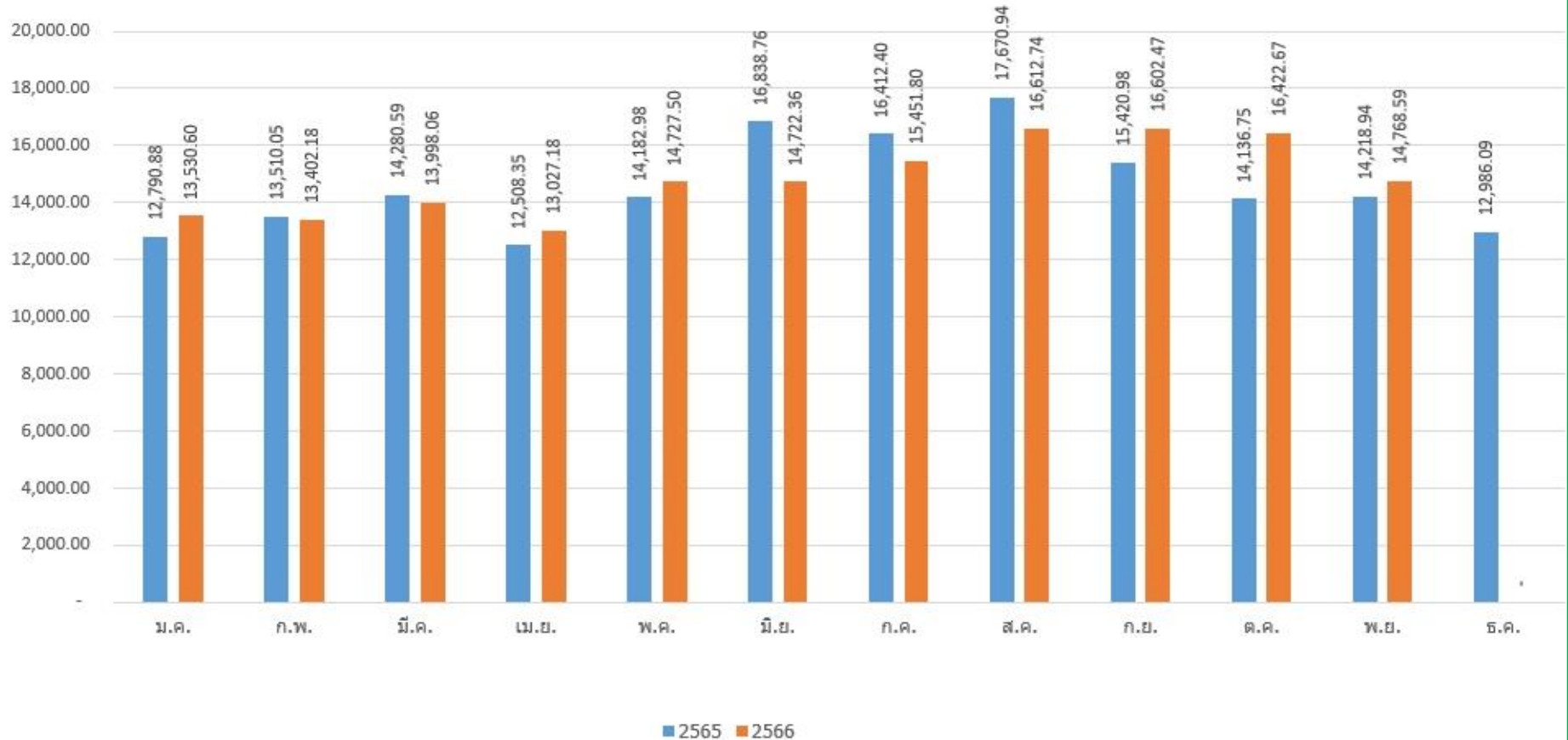
บันทึกการใช้ไฟฟ้า ประจำปี 2566 ของสำนักงานพิมพ์ (ประจำเดือนพฤศจิกายน 2566)

บันทึกประจำเดือน	วันที่ทำการบันทึก	จำนวนพนักงาน	ปริมาณไฟฟ้า/เดือน (หน่วย)	ค่าไฟฟ้า/เดือน (บาท)	ปริมาณการใช้ไฟฟ้าต่อจำนวนพนักงาน	ปริมาณค่าไฟฟ้าต่อจำนวนพนักงาน 1 คน/เดือน (บาท)
มกราคม	15 ก.พ. 2566	68	13,530.60	74,471.48	198.98	1,095.17
กุมภาพันธ์	16 มี.ค. 2566	68	13,402.18	74,548.80	197.09	1,096.31
มีนาคม	20 เม.ย. 2566	68	13,998.06	77,411.61	205.85	1,138.41
เมษายน	23 พ.ค. 2566	68	13,027.18	70,873.68	191.58	1,042.26
พฤษภาคม	16 มิ.ย. 2566	68	14,727.50	70,678.02	216.58	1,039.38
มิถุนายน	12 ก.ค. 2566	68	14,722.36	71,654.93	216.51	1,053.75
กรกฎาคม	25 ส.ค. 2566	68	15,451.80	74,571.43	227.23	1,096.64
สิงหาคม	19 ก.ย. 2566	68	16,612.74	80,614.20	244.30	1,185.50
กันยายน	12 ต.ค. 2566	68	16,602.47	76,923.72	244.15	1,131.23
ตุลาคม	22 พ.ย. 2566	67	16,422.67	59,177.44	245.11	883.25
พฤศจิกายน	18 ธ.ค. 2566	68	14,768.59	61,494.76	217.19	904.33
ธันวาคม						
<b>รวม</b>		-	163,266.14	792,420.08	2,404.57	11,666.22
<b>เฉลี่ย</b>		67.91	14,842.38	72,038.19	218.60	1,060.57

โดยจากข้อมูลดังกล่าวสามารถนำมาอภิปรายผลได้ ดังนี้

- เดือนพฤศจิกายน พ.ศ. 2566 มีปริมาณการใช้ไฟฟ้า จำนวน 14,768.59 กิโลวัตต์ คิดเป็นเงินจำนวน 61,494.76 บาท

ข้อแผนภูมิแผนภูมิแสดงการเปรียบเทียบค่าไฟฟ้า ของสำนักงานพิมพ์  
ระหว่างปี พ.ศ. 2565 และ ปี พ.ศ. 2566



โดยจากข้อมูลดังกล่าวสามารถนำมาอภิปรายผลได้ ดังนี้

- เดือนพฤศจิกายน พ.ศ. 2566 มีปริมาณการใช้ไฟฟ้า จำนวน 14,768.59 กิโลวัตต์ คิดเป็นเงินจำนวน 61,494.76 บาท เปรียบเทียบกับเดือนพฤศจิกายน พ.ศ. 2565 มีปริมาณการใช้ไฟฟ้า จำนวน 14,218.94 กิโลวัตต์ คิดเป็นเงิน 69,770.14 บาท ปริมาณการใช้ไฟฟ้า/เดือน (หน่วย) คิดเฉพาะพท.สำนักฯ เพิ่มขึ้น ร้อยละ 3.87 ไม่บรรลุผลตามเป้าหมาย ลดลงร้อยละ 1

## บันทึกการใช้ไฟฟ้า ประจำปี 2566 ของสำนักงานพิมพ์ (ประจำเดือนธันวาคม 2566)

บันทึกประจำเดือน	วันที่ทำการบันทึก	จำนวนพนักงาน	ปริมาณไฟฟ้า/เดือน (หน่วย)	ค่าไฟฟ้า/เดือน (บาท)	ปริมาณการใช้ไฟฟ้าต่อจำนวนพนักงาน	ปริมาณค่าไฟฟ้าต่อจำนวนพนักงาน 1 คน/เดือน (บาท)
มกราคม	15 ก.พ. 2566	68	13,530.60	74,471.48	198.98	1,095.17
กุมภาพันธ์	16 มี.ค. 2566	68	13,402.18	74,548.80	197.09	1,096.31
มีนาคม	20 เม.ย. 2566	68	13,998.06	77,411.61	205.85	1,138.41
เมษายน	23 พ.ค. 2566	68	13,027.18	70,873.68	191.58	1,042.26
พฤษภาคม	16 มิ.ย. 2566	68	14,727.50	70,678.02	216.58	1,039.38
มิถุนายน	12 ก.ค. 2566	68	14,722.36	71,654.93	216.51	1,053.75
กรกฎาคม	25 ส.ค. 2566	68	15,451.80	74,571.43	227.23	1,096.64
สิงหาคม	19 ก.ย. 2566	68	16,612.74	80,614.20	244.30	1,185.50
กันยายน	12 ต.ค. 2566	68	16,602.47	76,923.72	244.15	1,131.23
ตุลาคม	22 พ.ย. 2566	67	16,422.67	59,177.44	245.11	883.25
พฤศจิกายน	18 ธ.ค. 2566	68	14,768.59	61,494.76	217.19	904.33
ธันวาคม	18 ม.ค. 2567	68	15,282.28	62,340.76	224.74	916.78
รวม		-	178,548.42	854,760.84	2,629.31	12,583.00
เฉลี่ย		67.92	14,879.03	71,230.07	219.11	1,048.58