

แบบฟอร์ม 3.1(1)

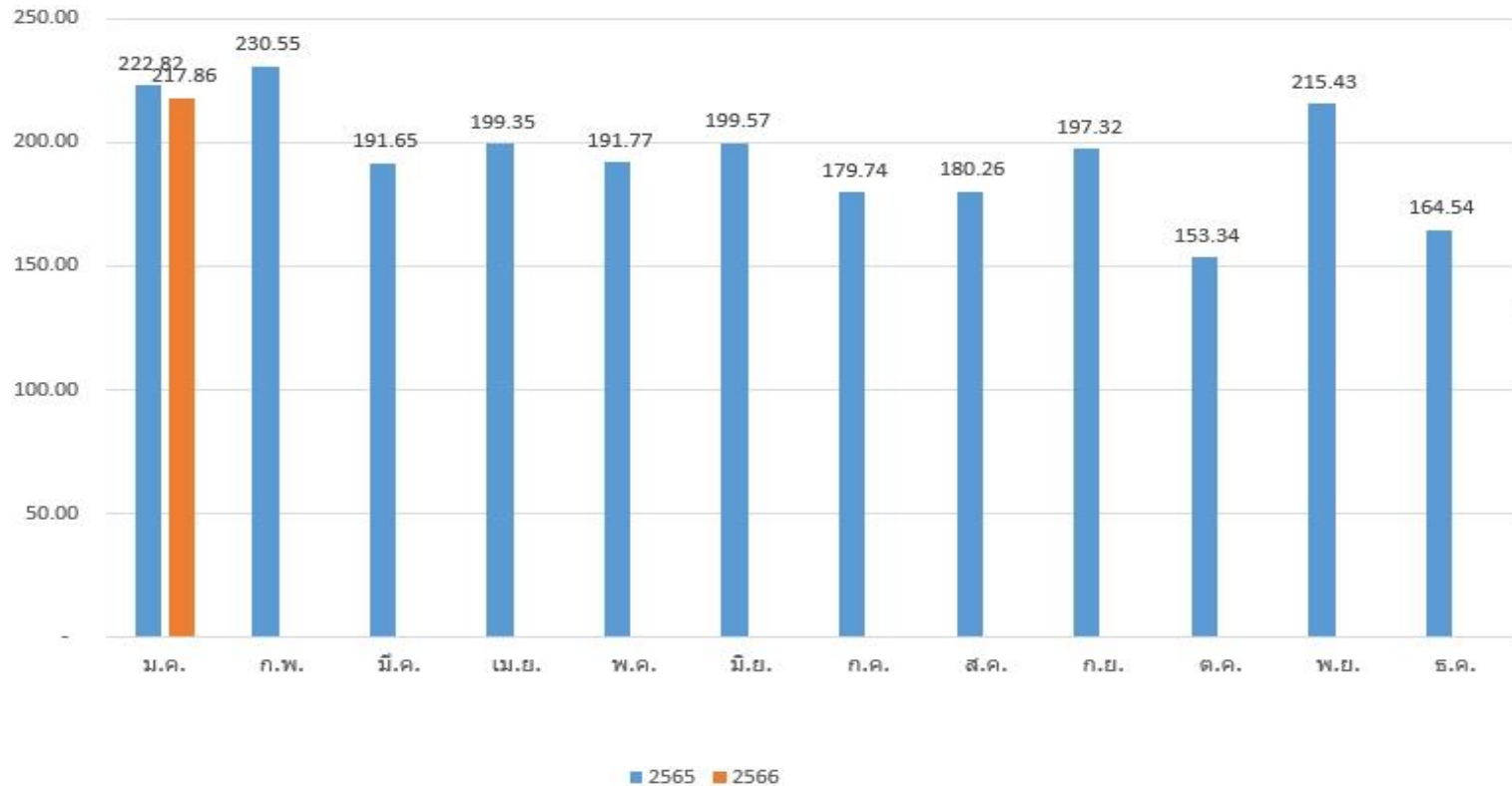
บันทึกการใช้น้ำ ประจำปี 2566 ของสำนักงานพิมพ์

บันทึกประจำเดือน	วันที่ทำการบันทึก	จำนวนพนักงาน	ปริมาณน้ำ/เดือน (หน่วย)	ค่าน้ำ/เดือน (บาท)	ปริมาณการใช้น้ำต่อจำนวนพนักงาน	ปริมาณค่าน้ำต่อจำนวนพนักงาน 1 คน/เดือน (บาท)
มกราคม	8 ก.พ. 2566	68	217.86	3,723.49	3.20	54.76
กุมภาพันธ์						
มีนาคม						
เมษายน						
พฤษภาคม						
มิถุนายน						
กรกฎาคม						
สิงหาคม						
กันยายน						
ตุลาคม						
พฤศจิกายน						
ธันวาคม						
รวม		-	217.86			
เฉลี่ย		68.00	217.86			

โดยจากข้อมูลดังกล่าวสามารถนำมาอภิปรายผล ได้ดังนี้

- เดือนมกราคม 2566 มีปริมาณการใช้น้ำประปา จำนวน 217.86 ลูกบาศก์เมตร คิดเป็นเงินจำนวน 3,723.49 บาท

แผนภูมิแสดงการเปรียบเทียบค่าน้ำประปาของสำนักงานพิมพ์  
ระหว่างปี พ.ศ. 2565 และ ปี พ.ศ. 2566



โดยจากข้อมูลดังกล่าวสามารถนำมาอภิปรายผล ได้ดังนี้

- เดือนมกราคม 2566 มีปริมาณการใช้น้ำประปา จำนวน 217.86 ลูกบาศก์เมตร คิดเป็นเงินจำนวน 3,723.49 บาท เปรียบเทียบกับเดือนมกราคม พ.ศ. 2565 มีปริมาณการใช้น้ำประปา จำนวน 222.82 ลูกบาศก์เมตร คิดเป็นเงิน 3,808.15 บาท ปริมาณการใช้น้ำประปา/เดือน (หน่วย) คิดเฉพาะ พท.สำนักงาน ลดลงร้อยละ 2.23 บรรลุผลตามเป้าหมาย ลดลงร้อยละ 1

## บันทึกการใช้น้ำ ประจำปี 2566 ของสำนักงานการพิมพ์

บันทึกประจำเดือน	วันที่ทำการบันทึก	จำนวนพนักงาน	ปริมาณน้ำ/เดือน (หน่วย)	ค่าน้ำ/เดือน (บาท)	ปริมาณการใช้น้ำต่อจำนวนพนักงาน	ปริมาณค่าน้ำต่อจำนวนพนักงาน 1 คน/เดือน (บาท)
มกราคม	8 ก.พ. 2566	68	217.86	3,723.49	3.20	54.76
กุมภาพันธ์	10 มี.ค. 2566	68	237.27	4,054.92	3.49	59.63
มีนาคม						
เมษายน						
พฤษภาคม						
มิถุนายน						
กรกฎาคม						
สิงหาคม						
กันยายน						
ตุลาคม						
พฤศจิกายน						
ธันวาคม						
รวม		-	455.13			
เฉลี่ย		68.00	227.57			

โดยจากข้อมูลดังกล่าวสามารถนำมาอภิปรายผล ได้ดังนี้

- เดือนกุมภาพันธ์ 2566 มีปริมาณการใช้น้ำประปา จำนวน 237.27 ลูกบาศก์เมตร คิดเป็นเงินจำนวน 4,054.92 บาท

แผนภูมิแสดงการเปรียบเทียบค่าน้ำประปาของสำนักงานพิมพ์  
ระหว่างปี พ.ศ. 2565 และ ปี พ.ศ. 2566



โดยจากข้อมูลดังกล่าวสามารถนำมาอภิปรายผล ได้ดังนี้

- เดือนกุมภาพันธ์ 2566 มีปริมาณการใช้น้ำประปา จำนวน 237.27 ลูกบาศก์เมตร คิดเป็นเงินจำนวน 4,054.92 บาท เปรียบเทียบกับเดือนกุมภาพันธ์ 2565 มีปริมาณการใช้น้ำประปา จำนวน 230.55 ลูกบาศก์เมตร คิดเป็นเงิน 3,940.17 บาท ปริมาณการใช้น้ำประปา/เดือน (หน่วย) คิดเฉพาะ พท.สำนักฯ เพิ่มขึ้นร้อยละ 2.9 ไม่บรรลุผลตามเป้าหมาย ร้อยละ 1

แบบฟอร์ม 3.1(1)

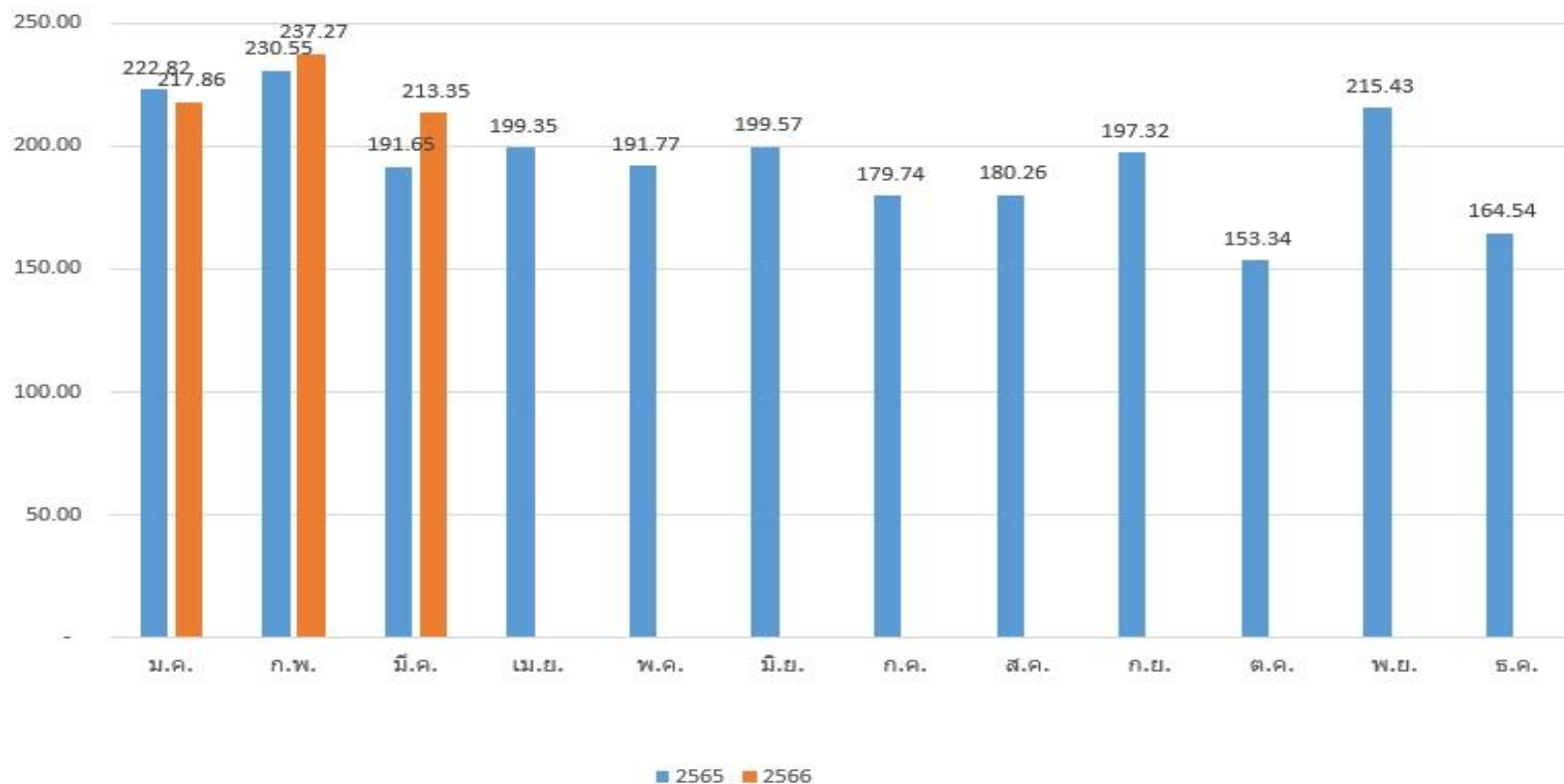
บันทึกการใช้น้ำ ประจำปี 2566 ของสำนักงานการพิมพ์

บันทึกประจำเดือน	วันที่ทำการบันทึก	จำนวนพนักงาน	ปริมาณน้ำ/เดือน (หน่วย)	ค่าน้ำ/เดือน (บาท)	ปริมาณการใช้น้ำต่อจำนวนพนักงาน	ปริมาณค่าน้ำต่อจำนวนพนักงาน 1 คน/เดือน (บาท)
มกราคม	8 ก.พ. 2566	68	217.86	3,723.49	3.20	54.76
กุมภาพันธ์	10 มี.ค. 2566	68	237.27	4,054.92	3.49	59.63
มีนาคม	10 เม.ย. 2566	68	213.35	3,646.38	3.14	53.62
เมษายน						
พฤษภาคม						
มิถุนายน						
กรกฎาคม						
สิงหาคม						
กันยายน						
ตุลาคม						
พฤศจิกายน						
ธันวาคม						
รวม		-	668.48			
เฉลี่ย		68.00	222.83			

โดยจากข้อมูลดังกล่าวสามารถนำมาอภิปรายผล ได้ดังนี้

- เดือนมีนาคม 2566 มีปริมาณการใช้น้ำประปา จำนวน 213.35 ลูกบาศก์เมตร คิดเป็นเงินจำนวน 3,646.38 บาท

แผนภูมิแสดงการเปรียบเทียบค่าน้ำประปาของสำนักงานพิมพ์  
ระหว่างปี พ.ศ. 2565 และ ปี พ.ศ. 2566



โดยจากข้อมูลดังกล่าวสามารถนำมาอภิปรายผล ได้ดังนี้

- เดือนมีนาคม 2566 มีปริมาณการใช้น้ำประปา จำนวน 213.35 ลูกบาศก์เมตร คิดเป็นเงินจำนวน 3,646.38 บาท เปรียบเทียบกับเดือนมีนาคม 2565 มีปริมาณการใช้น้ำประปา จำนวน 191.65 ลูกบาศก์เมตร คิดเป็นเงิน 3,275.93 บาท ปริมาณการใช้น้ำประปา/เดือน (หน่วย) คิดเฉพาะ พท.สำนักฯ เพิ่มขึ้นร้อยละ 11.32 ไม่บรรลุผลตามเป้าหมาย ลดลง ร้อยละ 1

แบบฟอร์ม 3.1(1)

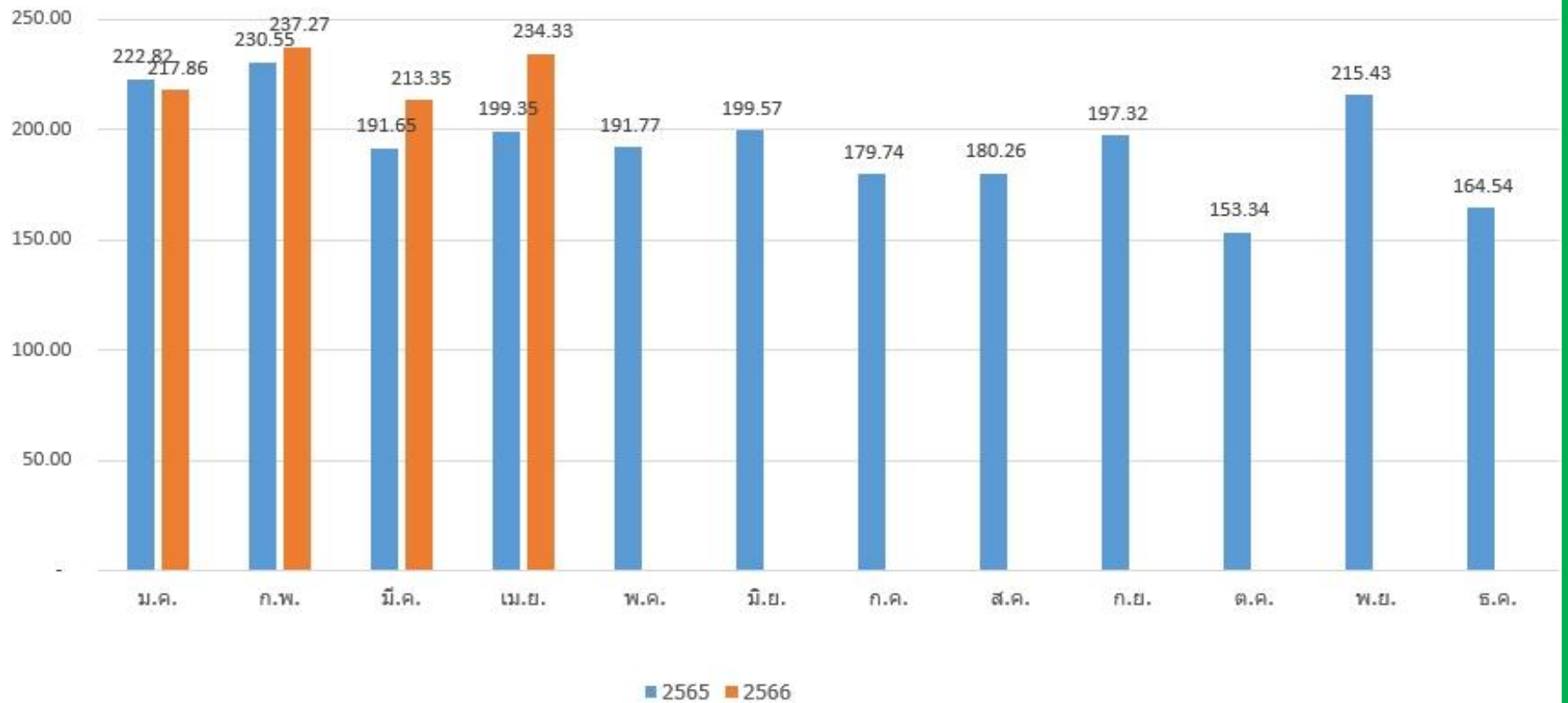
บันทึกการใช้น้ำ ประจำปี 2566 ของสำนักงานพิมพ์ (ประจำเดือนเมษายน 2566)

บันทึกประจำเดือน	วันที่ทำการบันทึก	จำนวนพนักงาน	ปริมาณน้ำ/เดือน (หน่วย)	ค่าน้ำ/เดือน (บาท)	ปริมาณการใช้น้ำต่อจำนวนพนักงาน	ปริมาณค่าน้ำต่อจำนวนพนักงาน 1 คน/เดือน (บาท)
มกราคม	8 ก.พ. 66	68	217.86	3,723.49	3.20	54.76
กุมภาพันธ์	10 มี.ค. 66	68	237.27	4,054.92	3.49	59.63
มีนาคม	11 เม.ย. 66	68	213.35	3,646.38	3.14	53.62
เมษายน	12 พ.ค. 66	68	234.33	4,004.74	3.45	58.89
พฤษภาคม						
มิถุนายน						
กรกฎาคม						
สิงหาคม						
กันยายน						
ตุลาคม						
พฤศจิกายน						
ธันวาคม						
รวม		-	902.81			
เฉลี่ย		68.00	225.70			

โดยจากข้อมูลดังกล่าวสามารถนำมาอภิปรายผล ได้ดังนี้

- เดือนเมษายน 2566 มีปริมาณการใช้น้ำประปา จำนวน 234.33 ลูกบาศก์เมตร คิดเป็นเงินจำนวน 4,004.74 บาท

แผนภูมิแสดงการเปรียบเทียบค่าน้ำประปาของสำนักงานพิมพ์  
ระหว่างปี พ.ศ. 2565 และ ปี พ.ศ. 2566



โดยจากข้อมูลดังกล่าวสามารถนำมาอภิปรายผล ได้ดังนี้

- เดือนเมษายน 2566 มีปริมาณการใช้น้ำประปา จำนวน 234.33 ลูกบาศก์เมตร คิดเป็นเงินจำนวน 4,004.74 บาท เปรียบเทียบกับเดือนเมษายน 2565 มีปริมาณการใช้น้ำประปา จำนวน 199.35 ลูกบาศก์เมตร คิดเป็นเงิน 3,407.34 บาท ปริมาณการใช้น้ำประปา/เดือน (หน่วย) คิดเฉพาะพท. สำนักฯ เพิ่มขึ้นร้อยละ 17.55 ไม่บรรลุผลตามเป้าหมาย ลดลง ร้อยละ 1



แบบฟอร์ม 3.1(1)

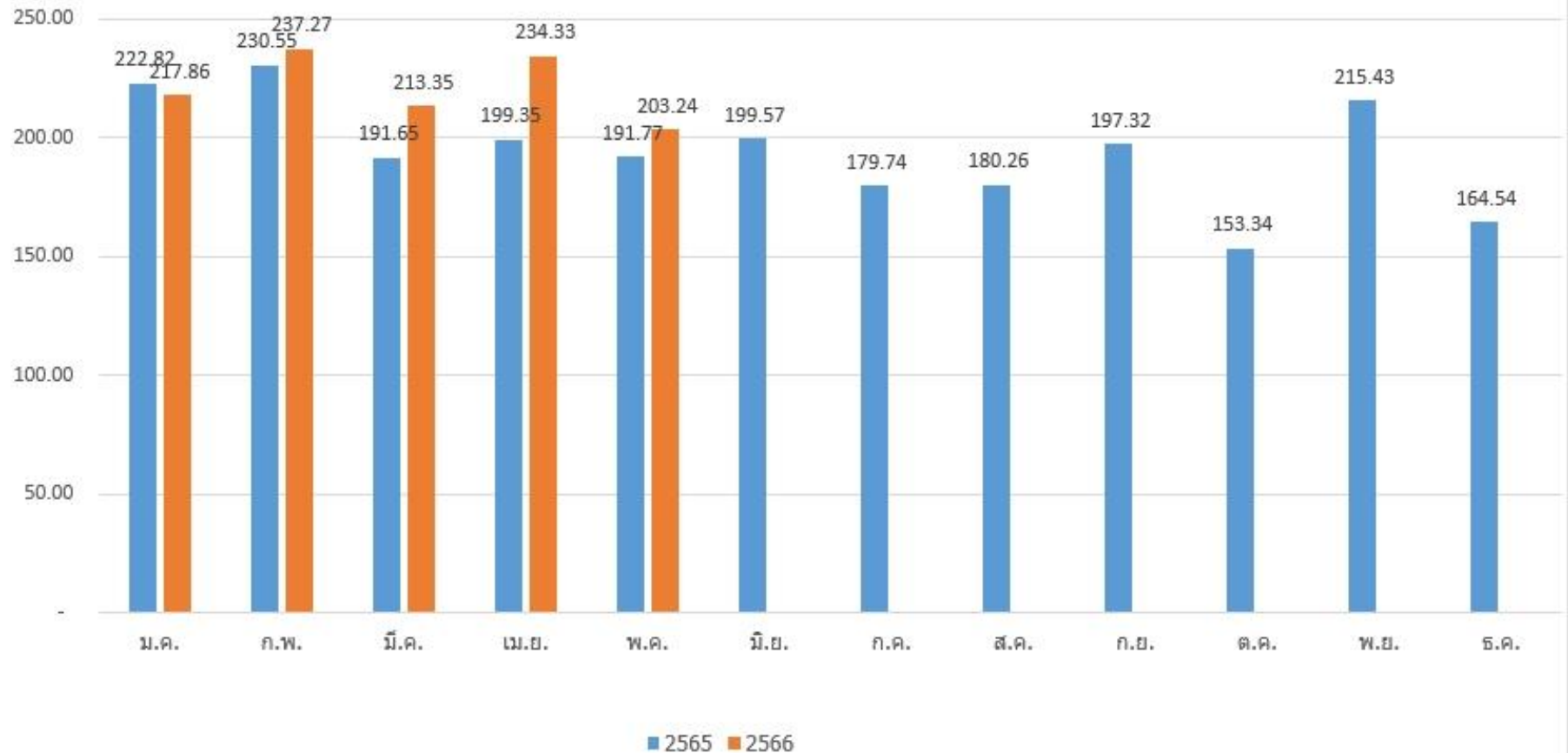
บันทึกการใช้น้ำ ประจำปี 2566 ของสำนักงานพิมพ์ (ประจำเดือนพฤษภาคม 2566)

บันทึกประจำเดือน	วันที่ทำการบันทึก	จำนวนพนักงาน	ปริมาณน้ำ/เดือน (หน่วย)	ค่าน้ำ/เดือน (บาท)	ปริมาณการใช้น้ำต่อจำนวนพนักงาน	ปริมาณค่าน้ำต่อจำนวนพนักงาน 1 คน/เดือน (บาท)
มกราคม	8 ก.พ. 66	68	217.86	3,723.49	3.20	54.76
กุมภาพันธ์	10 มี.ค. 66	68	237.27	4,054.92	3.49	59.63
มีนาคม	11 เม.ย. 66	68	213.35	3,646.38	3.14	53.62
เมษายน	12 พ.ค. 66	68	234.33	4,004.74	3.45	58.89
พฤษภาคม	15 มิ.ย. 66	68	203.24	3,473.83	2.99	51.09
มิถุนายน						
กรกฎาคม						
สิงหาคม						
กันยายน						
ตุลาคม						
พฤศจิกายน						
ธันวาคม						
รวม		-	1,106.05			
เฉลี่ย		68.00	221.21			

โดยจากข้อมูลดังกล่าวสามารถนำมาอภิปรายผล ได้ดังนี้

- เดือนพฤษภาคม 2566 มีปริมาณการใช้น้ำประปา จำนวน 203.24 ลูกบาศก์เมตร คิดเป็นเงินจำนวน 3,473.83 บาท

แผนภูมิแสดงการเปรียบเทียบค่าน้ำประปาของสำนักงานพิมพ์  
ระหว่างปี พ.ศ. 2565 และ ปี พ.ศ. 2566



โดยจากข้อมูลดังกล่าวสามารถนำมาอภิปรายผล ได้ดังนี้

- เดือนพฤษภาคม 2566 ปริมาณการใช้น้ำประปา จำนวน 203.24 ลูกบาศก์เมตร คิดเป็นเงินจำนวน 3,473.83 บาทเปรียบเทียบกับเดือนพฤษภาคม 2565 มีปริมาณการใช้น้ำประปา จำนวน 191.77 ลูกบาศก์เมตร คิดเป็นเงิน 3,277.94 บาท ปริมาณการใช้น้ำประปา/เดือน (หน่วย) คิดเฉพาะ พท. สำนักฯ เพิ่มขึ้นร้อยละ 5.98 ไม่บรรลุผลตามเป้าหมาย ลดลง ร้อยละ 1

แบบฟอร์ม 3.1(1)

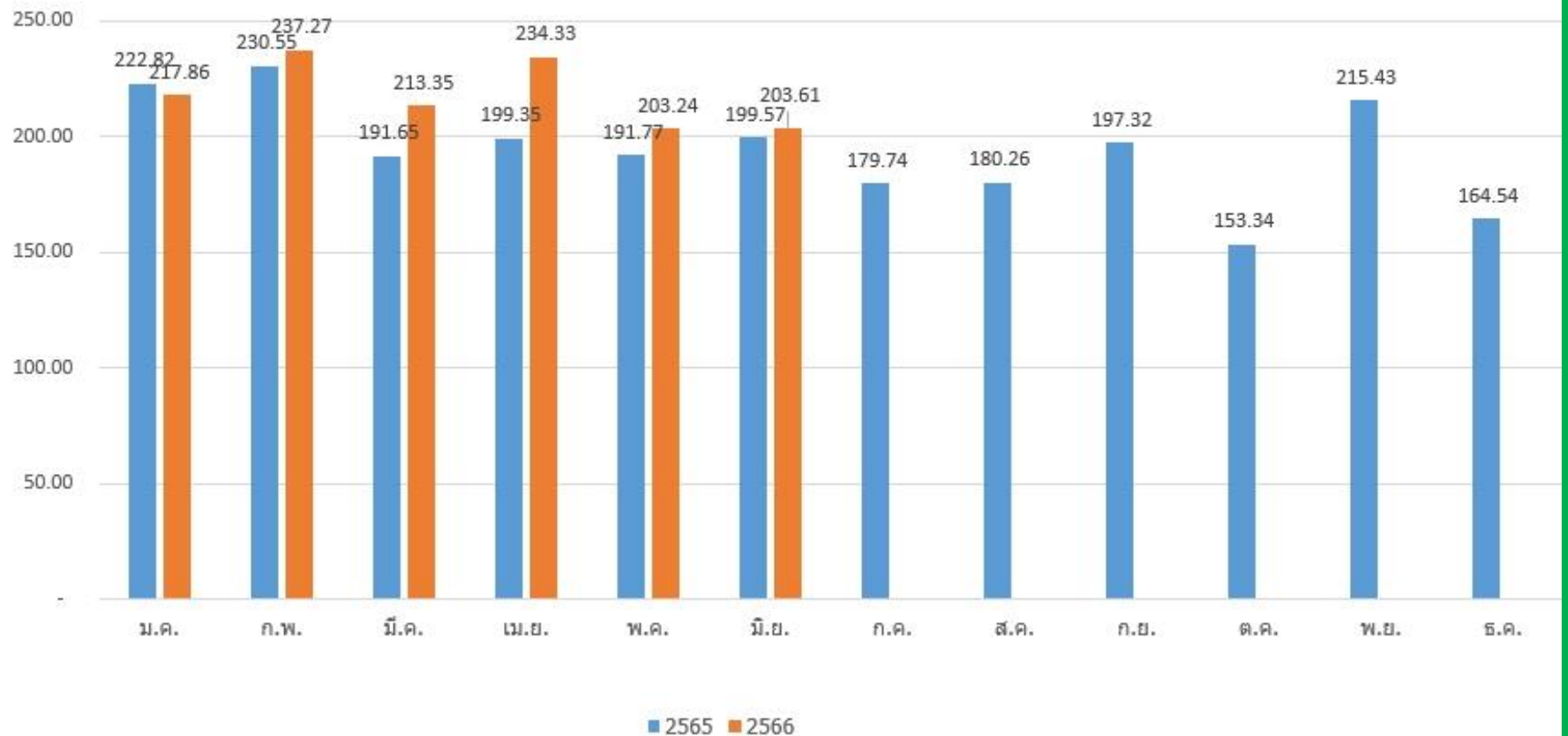
บันทึกการใช้น้ำ ประจำปี 2566 ของสำนักงานพิมพ์ (ประจำเดือนมิถุนายน 2566)

บันทึกประจำเดือน	วันที่ทำการบันทึก	จำนวนพนักงาน	ปริมาณน้ำ/เดือน (หน่วย)	ค่าน้ำ/เดือน (บาท)	ปริมาณการใช้น้ำต่อจำนวนพนักงาน	ปริมาณค่าน้ำต่อจำนวนพนักงาน 1 คน/เดือน (บาท)
มกราคม	8 ก.พ. 66	68	217.86	3,723.49	3.20	54.76
กุมภาพันธ์	10 มี.ค. 66	68	237.27	4,054.92	3.49	59.63
มีนาคม	11 เม.ย. 66	68	213.35	3,646.38	3.14	53.62
เมษายน	12 พ.ค. 66	68	234.33	4,004.74	3.45	58.89
พฤษภาคม	15 มิ.ย. 66	68	203.24	3,473.83	2.99	51.09
มิถุนายน	6 ก.ค. 66	68	203.61	3,480.06	2.99	51.18
กรกฎาคม						
สิงหาคม						
กันยายน						
ตุลาคม						
พฤศจิกายน						
ธันวาคม						
รวม		-	1,309.66			
เฉลี่ย		68.00	218.28			

โดยจากข้อมูลดังกล่าวสามารถนำมาอภิปรายผล ได้ดังนี้

- เดือนมิถุนายน 2566 มีปริมาณการใช้น้ำประปา จำนวน 203.61 ลูกบาศก์เมตร คิดเป็นเงินจำนวน 3,480.06 บาท

แผนภูมิแสดงการเปรียบเทียบค่าน้ำประปาของสำนักงานพิมพ์  
ระหว่างปี พ.ศ. 2565 และ ปี พ.ศ. 2566



โดยจากข้อมูลดังกล่าวสามารถนำมาอภิปรายผล ได้ดังนี้

- เดือนมิถุนายน 2566 ปริมาณการใช้น้ำประปา จำนวน 203.61 ลูกบาศก์เมตร คิดเป็นเงินจำนวน 3,480.06 บาท เปรียบเทียบกับเดือนมิถุนายน 2565 มีปริมาณการใช้น้ำประปา จำนวน 199.57 ลูกบาศก์เมตร คิดเป็นเงิน 3,411.11 บาท ปริมาณการใช้น้ำประปา/เดือน (หน่วย) คิดเฉพาะ พท. สำนักฯ เพิ่มขึ้นร้อยละ 2.03 ไม่บรรลุผลตามเป้าหมาย ลดลง ร้อยละ 1

แบบฟอร์ม 3.1(1)

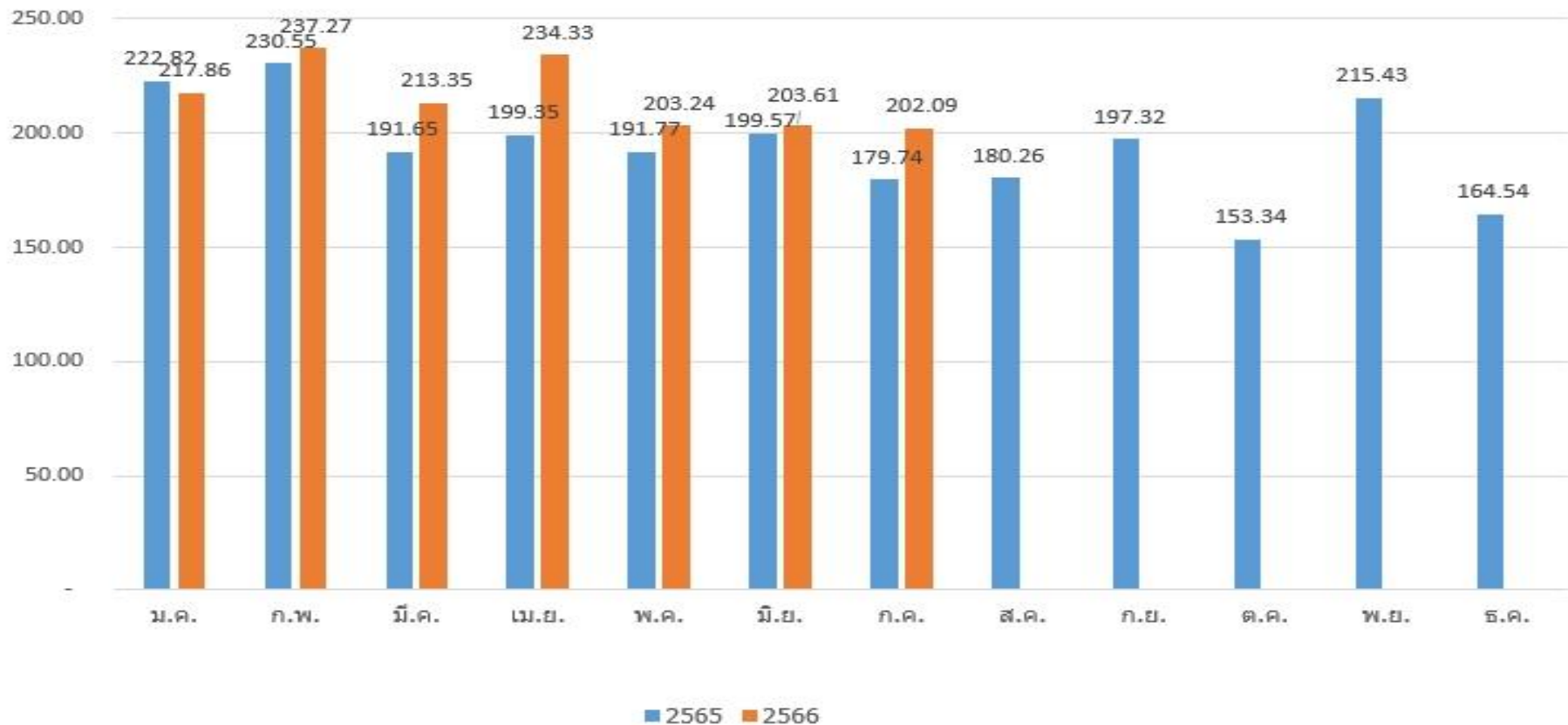
บันทึกการใช้น้ำ ประจำปี 2566 ของสำนักงานพิมพ์ (ประจำเดือนกรกฎาคม 2566)

บันทึกประจำเดือน	วันที่ทำการบันทึก	จำนวนพนักงาน	ปริมาณน้ำ/เดือน (หน่วย)	ค่าน้ำ/เดือน (บาท)	ปริมาณการใช้น้ำต่อจำนวนพนักงาน	ปริมาณค่าน้ำต่อจำนวนพนักงาน 1 คน/เดือน (บาท)
มกราคม	8 ก.พ. 66	68	217.86	3,723.49	3.20	54.76
กุมภาพันธ์	10 มี.ค. 66	68	237.27	4,054.92	3.49	59.63
มีนาคม	11 เม.ย. 66	68	213.35	3,646.38	3.14	53.62
เมษายน	12 พ.ค. 66	68	234.33	4,004.74	3.45	58.89
พฤษภาคม	15 มิ.ย. 66	68	203.24	3,473.83	2.99	51.09
มิถุนายน	6 ก.ค. 66	68	203.61	3,480.06	2.99	51.18
กรกฎาคม	9 ส.ค. 66	68	202.09	3,454.09	2.97	50.80
สิงหาคม						
กันยายน						
ตุลาคม						
พฤศจิกายน						
ธันวาคม						
รวม		-	1,511.75			
เฉลี่ย		68.00	215.96			

โดยจากข้อมูลดังกล่าวสามารถนำมาอภิปรายผล ได้ดังนี้

- เดือนกรกฎาคม 2566 มีปริมาณการใช้น้ำประปา จำนวน 202.09 ลูกบาศก์เมตร คิดเป็นเงินจำนวน 3,454.09 บาท

แผนภูมิแสดงค่าน้ำประปาของสำนักการพิมพ์  
ตั้งแต่เดือนมกราคม 2565 - เดือนธันวาคม 2566



โดยจากข้อมูลดังกล่าวสามารถนำมาอภิปรายผล ได้ดังนี้

- เดือนกรกฎาคม 2566 ปริมาณการใช้น้ำประปา จำนวน 202.09 ลูกบาศก์เมตร คิดเป็นเงินจำนวน 3,454.09 บาท เปรียบเทียบกับเดือนกรกฎาคม 2565 มีปริมาณการใช้น้ำประปา จำนวน 179.74 ลูกบาศก์เมตร คิดเป็นเงิน 3,072.50 บาท ปริมาณการใช้น้ำประปา/เดือน (หน่วย) คิดเฉพาะ พท. สำนักฯ เพิ่มขึ้นร้อยละ 12.43 ไม่บรรลุผลตามเป้าหมาย ลดลง ร้อยละ 1

แบบฟอร์ม 3.1(1)

บันทึกการใช้น้ำ ประจำปี 2566 ของสำนักงานพิมพ์ (ประจำเดือนสิงหาคม 2566)

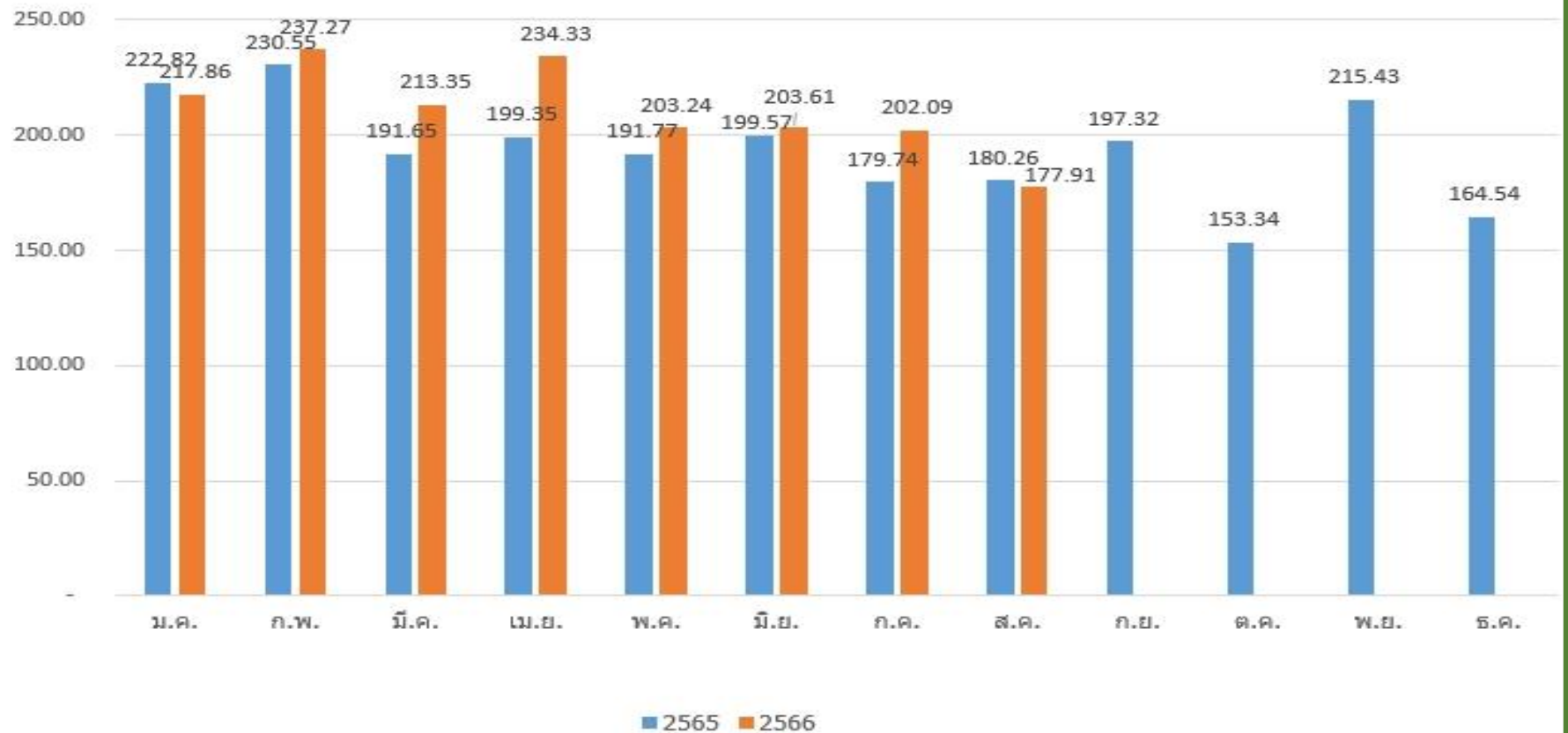
บันทึกประจำเดือน	วันที่ทำการบันทึก	จำนวนพนักงาน	ปริมาณน้ำ/เดือน (หน่วย)	ค่าน้ำ/เดือน (บาท)	ปริมาณการใช้น้ำต่อจำนวนพนักงาน	ปริมาณค่าน้ำต่อจำนวนพนักงาน 1 คน/เดือน (บาท)
มกราคม	8 ก.พ. 2566	68	217.86	3,723.49	3.20	54.76
กุมภาพันธ์	10 มี.ค. 2566	68	237.27	4,054.92	3.49	59.63
มีนาคม	11 เม.ย. 2566	68	213.35	3,646.38	3.14	53.62
เมษายน	12 พ.ค. 2566	68	234.33	4,004.74	3.45	58.89
พฤษภาคม	15 มิ.ย. 2566	68	203.24	3,473.83	2.99	51.09
มิถุนายน	6 ก.ค. 2566	68	203.61	3,480.06	2.99	51.18
กรกฎาคม	9 ส.ค. 2566	68	202.09	3,454.09	2.97	50.80
สิงหาคม	8 ก.ย. 2566	68	177.91	3,041.27	2.62	44.72
กันยายน						
ตุลาคม						
พฤศจิกายน						
ธันวาคม						
รวม		-	1,689.66	28,878.78	24.85	424.69
เฉลี่ย		68.00	211.21	3,609.85	3.11	53.09

โดยจากข้อมูลดังกล่าวสามารถนำมาอภิปรายผล ได้ดังนี้

- เดือนสิงหาคม 2566 มีปริมาณการใช้น้ำประปา จำนวน 177.91 ลูกบาศก์เมตร คิดเป็นเงินจำนวน 3,041.27 บาท



แผนภูมิแสดงค่าน้ำประปาของสำนักงานพิมพ์  
ตั้งแต่เดือนมกราคม 2565 - เดือนธันวาคม 2566



โดยจากข้อมูลดังกล่าวสามารถนำมาอภิปรายผล ได้ดังนี้

- เดือนสิงหาคม 2566 มีปริมาณการใช้น้ำประปา จำนวน 177.91 ลูกบาศก์เมตร คิดเป็นเงินจำนวน 3,041.27 บาท เปรียบเทียบกับเดือนสิงหาคม 2565 มีปริมาณการใช้น้ำประปา จำนวน 180.26 ลูกบาศก์เมตร คิดเป็นเงิน 3,081.44 บาท ปริมาณการใช้น้ำประปา/เดือน (หน่วย) คิดเฉพาะ พท. สำนักฯ ลดลงร้อยละ 1.31 บรรลุผลตามเป้าหมาย ลดลง ร้อยละ 1



แบบฟอร์ม 3.1(1)

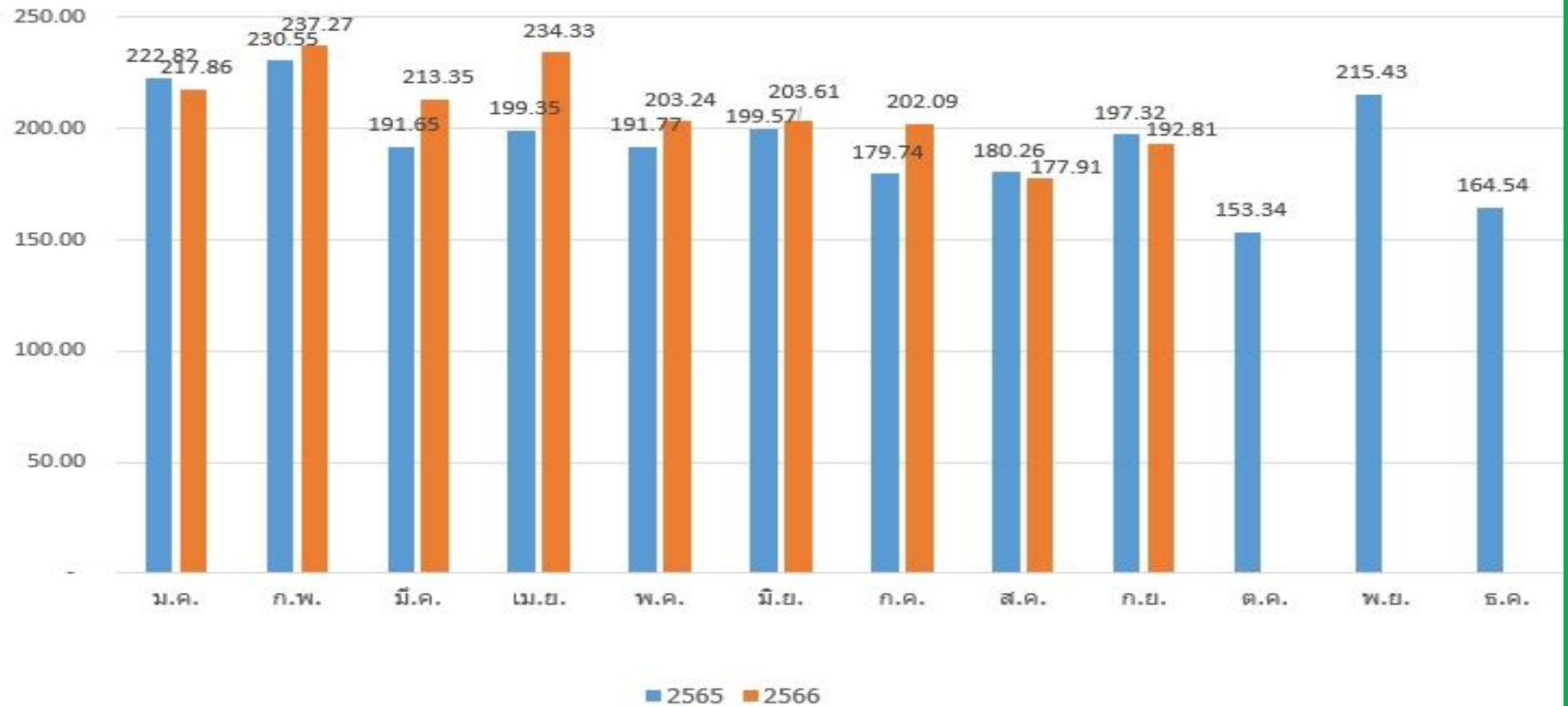
บันทึกการใช้น้ำ ประจำปี 2566 ของสำนักการพิมพ์ (ประจำเดือนกันยายน 2566)

บันทึกประจำเดือน	วันที่ทำการบันทึก	จำนวนพนักงาน	ปริมาณน้ำ/เดือน (หน่วย)	ค่าน้ำ/เดือน (บาท)	ปริมาณการใช้น้ำต่อจำนวนพนักงาน	ปริมาณค่าน้ำต่อจำนวนพนักงาน 1 คน/เดือน (บาท)
มกราคม	8 ก.พ. 2566	68	217.86	3,723.49	3.20	54.76
กุมภาพันธ์	10 มี.ค. 2566	68	237.27	4,054.92	3.49	59.63
มีนาคม	11 เม.ย. 2566	68	213.35	3,646.38	3.14	53.62
เมษายน	12 พ.ค. 2566	68	234.33	4,004.74	3.45	58.89
พฤษภาคม	15 มิ.ย. 2566	68	203.24	3,473.83	2.99	51.09
มิถุนายน	6 ก.ค. 2566	68	203.61	3,480.06	2.99	51.18
กรกฎาคม	9 ส.ค. 2566	68	202.09	3,454.09	2.97	50.80
สิงหาคม	8 ก.ย. 2566	68	177.91	3,041.27	2.62	44.72
กันยายน	10 ต.ค. 2566	68	192.81	3,295.75	2.84	48.47
ตุลาคม						
พฤศจิกายน						
ธันวาคม						
รวม		-	1,882.47	32,174.53	27.68	473.15
เฉลี่ย		68.00	209.16	3,574.95	3.08	52.57

โดยจากข้อมูลดังกล่าวสามารถนำมาอภิปรายผล ได้ดังนี้

- เดือนกันยายน 2566 มีปริมาณการใช้น้ำประปา จำนวน 192.81 ลูกบาศก์เมตร คิดเป็นเงินจำนวน 3,295.75 บาท

แผนภูมิแสดงค่าน้ำประปาของสำนักงานพิมพ์  
ตั้งแต่เดือนมกราคม 2565 - เดือนธันวาคม 2566



โดยจากข้อมูลดังกล่าวสามารถนำมาอภิปรายผล ได้ดังนี้

- เดือนกันยายน 2566 มีปริมาณการใช้น้ำประปา จำนวน 192.81 ลูกบาศก์เมตร คิดเป็นเงินจำนวน 3,295.75 บาท เปรียบเทียบกับเดือนกันยายน 2565 มีปริมาณการใช้น้ำประปา จำนวน 197.32 ลูกบาศก์เมตร คิดเป็นเงิน 3,372.77 บาท ปริมาณการใช้น้ำประปา/เดือน (หน่วย) คิดเฉพาะ พท. สำนักฯ **ลดลงร้อยละ 2.29** บรรลุผลตามเป้าหมาย **ลดลง ร้อยละ 1**

แบบฟอร์ม 3.1(1)

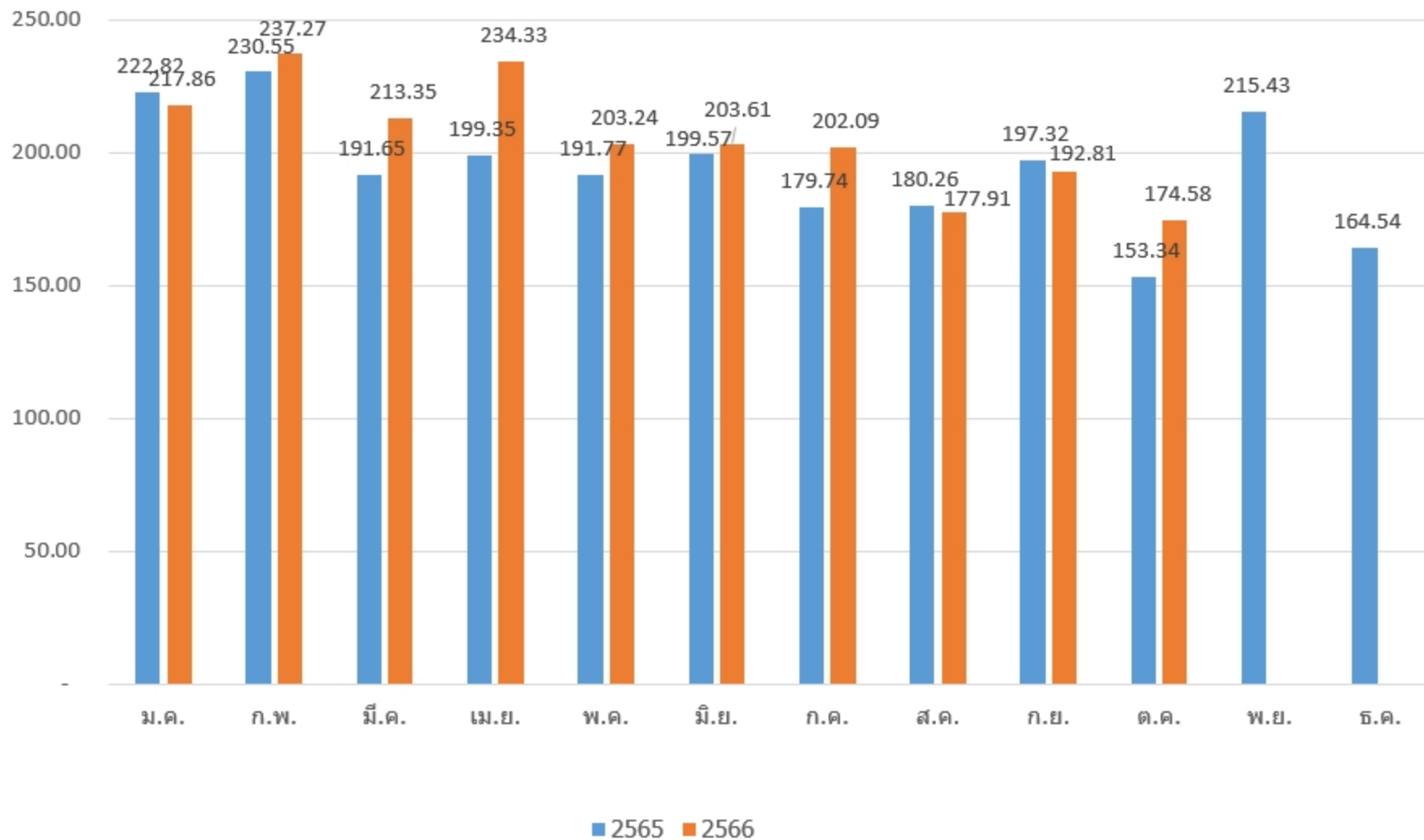
บันทึกการใช้น้ำ ประจำปี 2566 ของสำนักงานพิมพ์ (ประจำเดือนตุลาคม 2566)

บันทึกประจำเดือน	วันที่ทำการบันทึก	จำนวนพนักงาน	ปริมาณน้ำ/เดือน (หน่วย)	ค่าน้ำ/เดือน (บาท)	ปริมาณการใช้น้ำต่อจำนวนพนักงาน	ปริมาณค่าน้ำต่อจำนวนพนักงาน 1 คน/เดือน (บาท)
มกราคม	8 ก.พ. 2566	68	217.86	3,723.49	3.20	54.76
กุมภาพันธ์	10 มี.ค. 2566	68	237.27	4,054.92	3.49	59.63
มีนาคม	11 เม.ย. 2566	68	213.35	3,646.38	3.14	53.62
เมษายน	12 พ.ค. 2566	68	234.33	4,004.74	3.45	58.89
พฤษภาคม	15 มิ.ย. 2566	68	203.24	3,473.83	2.99	51.09
มิถุนายน	6 ก.ค. 2566	68	203.61	3,480.06	2.99	51.18
กรกฎาคม	9 ส.ค. 2566	68	202.09	3,454.09	2.97	50.80
สิงหาคม	8 ก.ย. 2566	68	177.91	3,041.27	2.62	44.72
กันยายน	10 ต.ค. 2566	68	192.81	3,295.75	2.84	48.47
ตุลาคม	20 พ.ย. 2566	67	174.58	2,984.33	2.61	44.54
พฤศจิกายน						
ธันวาคม						
<b>รวม</b>		-	2,057.05	35,158.86	30.29	517.70
<b>เฉลี่ย</b>		67.90	205.70	3,515.89	3.03	51.77

โดยจากข้อมูลดังกล่าวสามารถนำมาอภิปรายผล ได้ดังนี้

- เดือนตุลาคม 2566 มีปริมาณการใช้น้ำประปา จำนวน 174.58 ลูกบาศก์เมตร คิดเป็นเงินจำนวน 2,984.33 บาท

## แผนภูมิแสดงค่าน้ำประปาของสำนักการพิมพ์ ตั้งแต่เดือนมกราคม 2565 - เดือนธันวาคม 2566



แบบฟอร์ม 3.1(1)

บันทึกการใช้น้ำ ประจำปี 2566 ของสำนักงานพิมพ์ (ประจำเดือนพฤศจิกายน 2566)

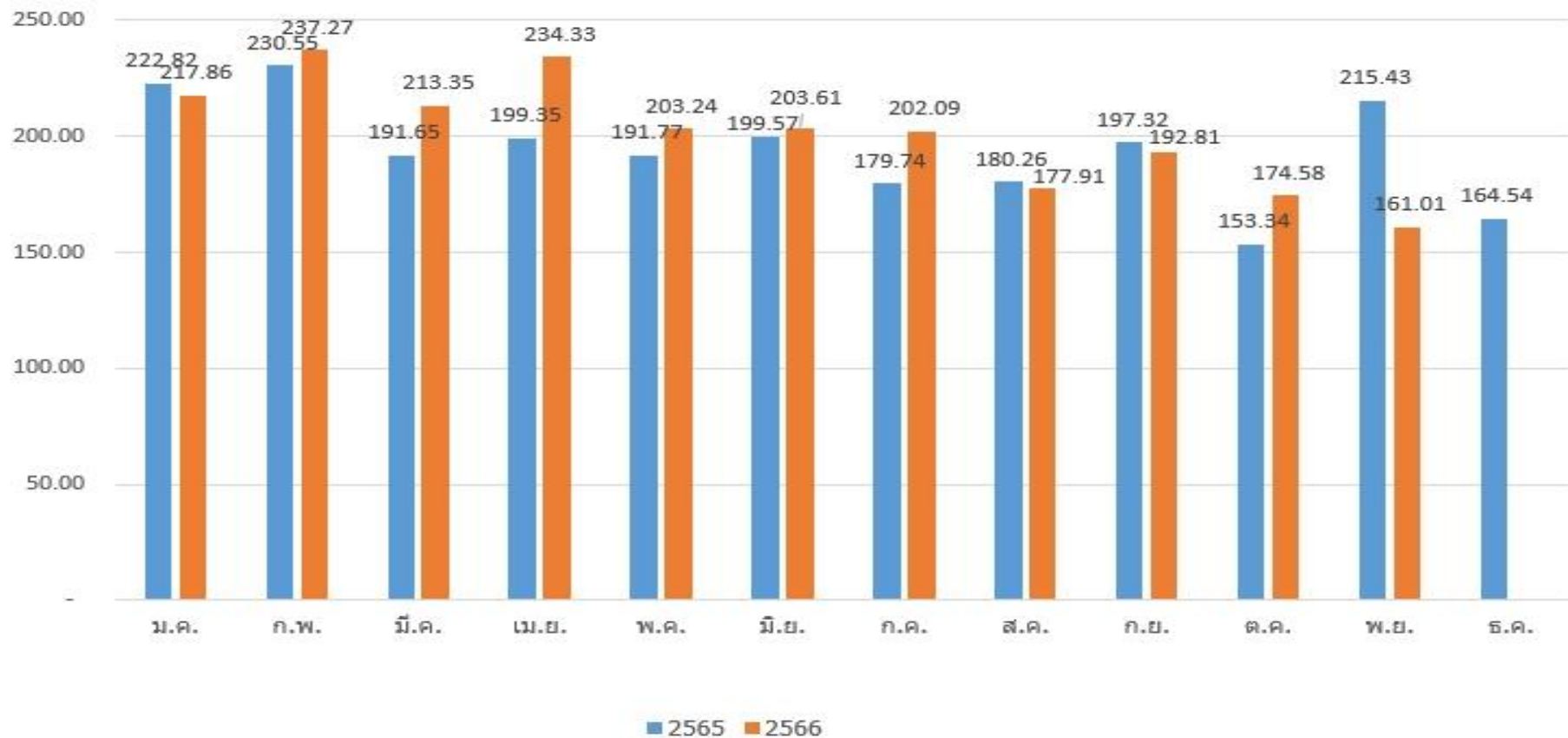
บันทึกประจำเดือน	วันที่ทำการบันทึก	จำนวนพนักงาน	ปริมาณน้ำ/เดือน (หน่วย)	ค่าน้ำ/เดือน (บาท)	ปริมาณการใช้น้ำต่อจำนวนพนักงาน	ปริมาณค่าน้ำต่อจำนวนพนักงาน 1 คน/เดือน (บาท)
มกราคม	8 ก.พ. 2566	68	217.86	3,723.49	3.20	54.76
กุมภาพันธ์	10 มี.ค. 2566	68	237.27	4,054.92	3.49	59.63
มีนาคม	11 เม.ย. 2566	68	213.35	3,646.38	3.14	53.62
เมษายน	12 พ.ค. 2566	68	234.33	4,004.74	3.45	58.89
พฤษภาคม	15 มิ.ย. 2566	68	203.24	3,473.83	2.99	51.09
มิถุนายน	6 ก.ค. 2566	68	203.61	3,480.06	2.99	51.18
กรกฎาคม	9 ส.ค. 2566	68	202.09	3,454.09	2.97	50.80
สิงหาคม	8 ก.ย. 2566	68	177.91	3,041.27	2.62	44.72
กันยายน	10 ต.ค. 2566	68	192.81	3,295.75	2.84	48.47
ตุลาคม	20 พ.ย. 2566	67	174.58	2,984.33	2.61	44.54
พฤศจิกายน	18 ธ.ค. 2566	68	161.01	2,752.57	2.37	40.48
ธันวาคม						
<b>รวม</b>		-	2,218.06	37,911.43	32.66	558.18
<b>เฉลี่ย</b>		67.91	201.64	3,446.49	2.97	50.74

โดยจากข้อมูลดังกล่าวสามารถนำมาอภิปรายผล ได้ดังนี้

- เดือนพฤศจิกายน 2566 มีปริมาณการใช้น้ำประปา จำนวน 161.01 ลูกบาศก์เมตร คิดเป็นเงินจำนวน 2,752.57 บาท



แผนภูมิแสดงค่าน้ำประปาของสำนักการพิมพ์  
ตั้งแต่เดือนมกราคม 2565 - เดือนธันวาคม 2566



โดยจากข้อมูลดังกล่าวสามารถนำมาอภิปรายผล ได้ดังนี้

- เดือนพฤศจิกายน 2566 มีปริมาณการใช้น้ำประปา จำนวน 161.01 ลูกบาศก์เมตร คิดเป็นเงินจำนวน 2,752.57 บาท เปรียบเทียบกับเดือนพฤศจิกายน 2565 มีปริมาณการใช้น้ำประปา จำนวน 215.43 ลูกบาศก์เมตร คิดเป็นเงิน 3,682 บาท ปริมาณการใช้น้ำประปา/เดือน (หน่วย) คิดเฉพาะพท. สำนักฯ ลดลง ร้อยละ 25.26 บรรลุผลตามเป้าหมาย ลดลง ร้อยละ 1

## บันทึกการใช้น้ำ ประจำปี 2566 ของสำนักการพิมพ์ (ประจำเดือนธันวาคม 2566)

บันทึกประจำเดือน	วันที่ทำการบันทึก	จำนวนพนักงาน	ปริมาณน้ำ/เดือน (หน่วย)	ค่าน้ำ/เดือน (บาท)	ปริมาณการใช้น้ำต่อจำนวนพนักงาน	ปริมาณค่าน้ำต่อจำนวนพนักงาน 1 คน/เดือน (บาท)
มกราคม	8 ก.พ. 2566	68	217.86	3,723.49	3.20	54.76
กุมภาพันธ์	10 มี.ค. 2566	68	237.27	4,054.92	3.49	59.63
มีนาคม	11 เม.ย. 2566	68	213.35	3,646.38	3.14	53.62
เมษายน	12 พ.ค. 2566	68	234.33	4,004.74	3.45	58.89
พฤษภาคม	15 มิ.ย. 2566	68	203.24	3,473.83	2.99	51.09
มิถุนายน	6 ก.ค. 2566	68	203.61	3,480.06	2.99	51.18
กรกฎาคม	9 ส.ค. 2566	68	202.09	3,454.09	2.97	50.80
สิงหาคม	8 ก.ย. 2566	68	177.91	3,041.27	2.62	44.72
กันยายน	10 ต.ค. 2566	68	192.81	3,295.75	2.84	48.47
ตุลาคม	20 พ.ย. 2566	67	174.58	2,984.33	2.61	44.54
พฤศจิกายน	18 ธ.ค. 2566	68	161.01	2,752.57	2.37	40.48
ธันวาคม	18 ม.ค. 2567	68	153.75	2,628.61	2.26	38.66
รวม		-	2,371.81	40,540.04	34.92	596.84
เฉลี่ย		67.92	197.65	3,378.34	2.91	49.74