

ANTI-FAKE NEWS CENTER THAILAND

“ศูนย์ต่อต้านข่าวปลอม ประเทศไทย”





ผลการดำเนินงานของ

ศูนย์ต่อต้านข่าวปลอม ประเทศไทย

ข้อมูลระหว่างวันที่ 1 พฤศจิกายน 2562 - 30 เมษายน 2564



ภาพรวมผลการดำเนินการของ ศูนย์ต่อต้านข่าวปลอม ประเทศไทย



ข้อความข่าวที่ต้อง

คัดกรองทั้งหมด

110,445,818

ข้อความ

ข้อความข่าวที่เข้าเกณฑ์

ดำเนินการตรวจสอบทั้งหมด

29,797

ข้อความ

จำนวนเรื่องที่ต้อง

ดำเนินการตรวจสอบทั้งหมด

10,362

เรื่อง

จากการรับแจ้งเบาะแส และติดตามการสนทนาบนโลกออนไลน์เกี่ยวกับข่าวปลอม ตั้งแต่วันที่ **1 พ.ย. 62 - 30 เม.ย. 64** มีข้อความข่าวที่ต้องคัดกรองทั้งหมด **110,445,818** ข้อความ ข้อความข่าวที่เข้าเกณฑ์ดำเนินการตรวจสอบทั้งหมด **29,797** ข้อความ โดยหลังจากคัดกรองพบข้อความข่าวที่ต้องดำเนินการตรวจสอบทั้งหมด **10,362** เรื่อง



ศูนย์ต่อต้านข่าวปลอม ANTI-FAKE NEWS CENTER



กระบวนการต่อต้านข่าวปลอม Anti - Fake News Center

- 1 กลุ่มข่าวภัยพิบัติ | กลุ่มข่าวเศรษฐกิจ
- 2 กลุ่มข่าวผลิตภัณฑืและสุขภาพ
- 3 กลุ่มข่าวนโยบายรัฐและความสงบเรียบร้อยภายใน
- 4 * แยกตามประเภทหมวดหมู่ข่าว



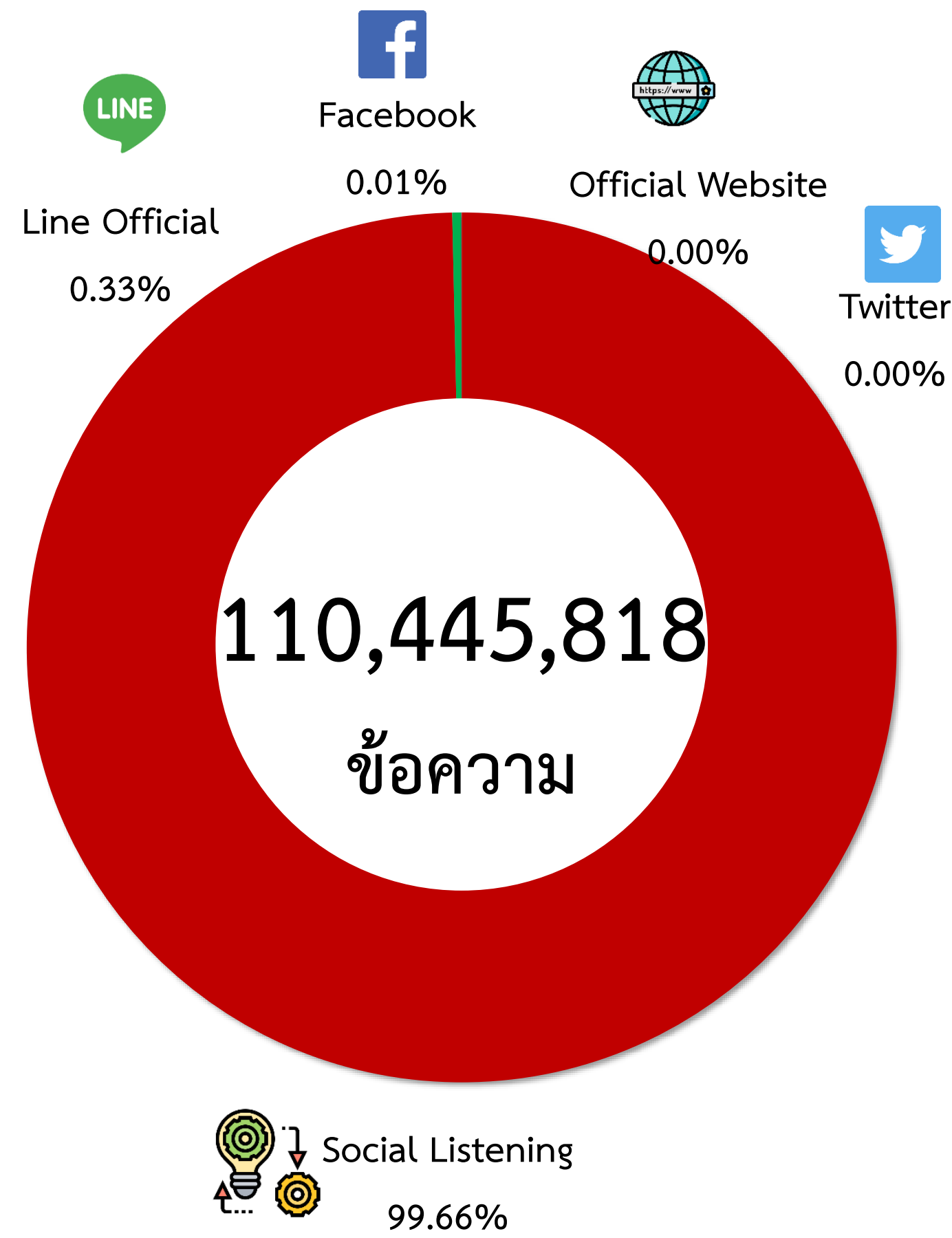
กระบวนการตรวจสอบจากศูนย์ Police Cyber Task Force (PCT)



ข้อกฎหมายในการดำเนินคดี

พ.ร.บ. คอมพิวเตอร์ พ.ศ. 2550 มาตรา 14 (2) (5), มาตรา 16	จำคุกไม่เกิน 5 ปี ปรับไม่เกิน 100,000 บาท
ประมวลกฎหมายอาญา มาตรา 328 หนั้นประมาทด้วยการโฆษณา	จำคุกไม่เกิน 2 ปี ปรับไม่เกิน 200,000 บาท
พระราชกำหนดการบริหารราชการในสถานการณ์ฉุกเฉิน พ.ศ.2548 ผู้ใดฝ่าฝืน พ.ร.ก.ฉุกเฉิน ฯ	จำคุกไม่เกิน 2 ปี หรือปรับไม่เกิน 40,000 บาท

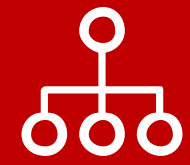
ภาพรวมผลการดำเนินการของ ศูนย์ต่อต้านข่าวปลอม ประเทศไทย



ภาพรวมของข้อความข่าวที่ต้องคัดกรองทั้งหมด ตั้งแต่วันที่ 1 พ.ย. 62 - 30 เม.ย. 64 มีจำนวนข้อความทั้งหมด 110,445,818 ข้อความ โดยช่องทางที่มีการพบเบาะแสมากที่สุดอันดับ 1 คือ Social Listening Tools 99.66% รองลงมาคือ Line Official 0.33%, Facebook 0.01%, Official Website 0.00% และ Twitter 0.00% ตามลำดับ

ภาพรวมผลการดำเนินงานตรวจสอบ ศูนย์ต่อต้านข่าวปลอม

ระหว่างวันที่ วันที่ 1 พฤศจิกายน 2562 – 30 เมษายน 2564



จำนวนที่ส่งตรวจสอบทั้งหมด

10,362

เรื่อง



ได้รับผลการตรวจสอบทั้งหมด

5,407


เรื่อง



ได้รับการเผยแพร่ทั้งหมด

1,584

เรื่อง



สรุปภาพรวมของหมวดหมู่ข่าว



ตั้งแต่วันที่ 1 พฤศจิกายน 2562 – 30 เมษายน 2564 พบข่าวที่ต้องตรวจสอบทั้งหมด **10,362 เรื่อง**



หมวดเศรษฐกิจ, 304 เรื่อง, 3%



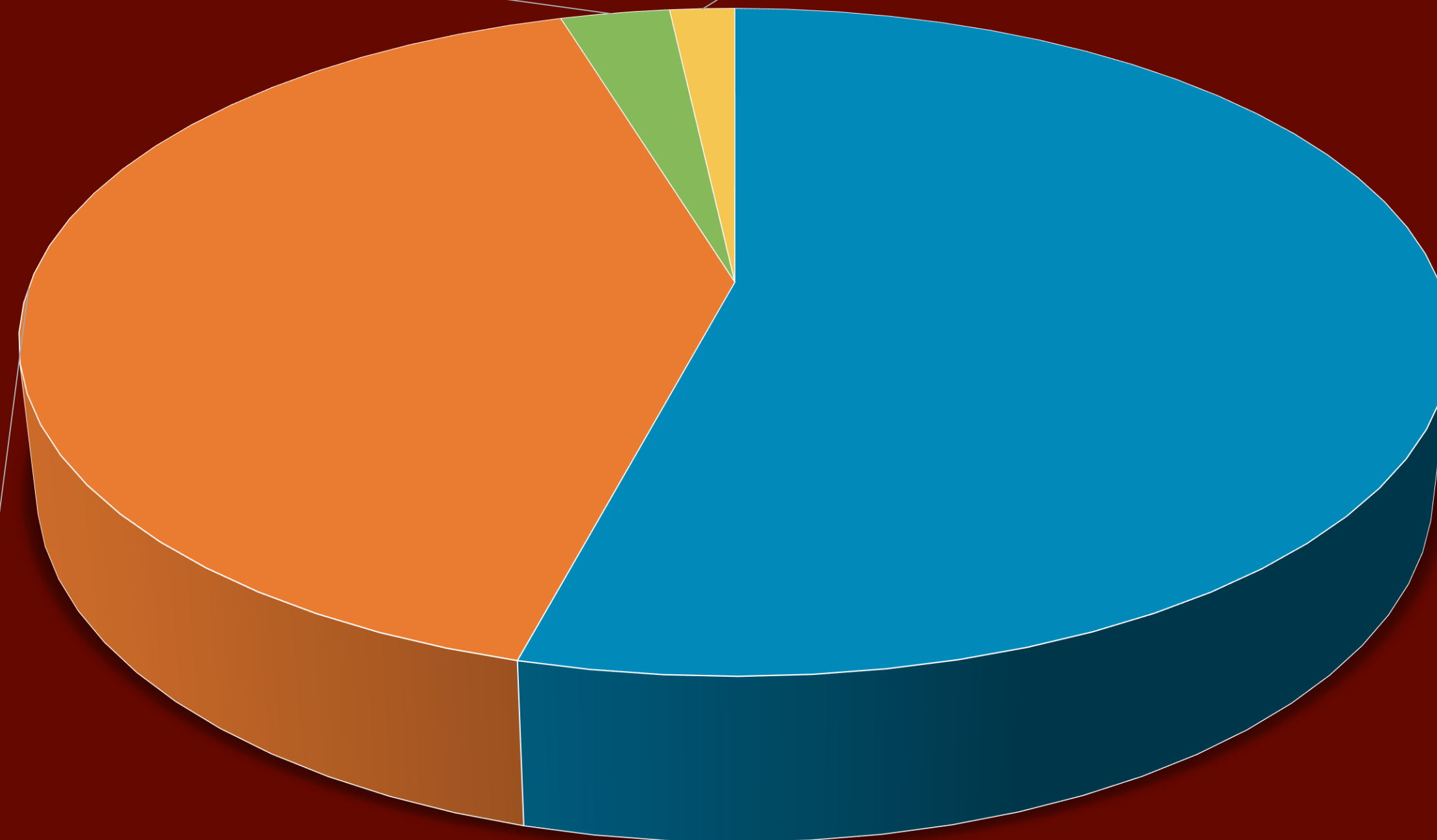
หมวดภัยพิบัติ, 181 เรื่อง, 2%



หมวดนโยบายรัฐฯ, 4,271 เรื่อง, 41%



หมวดสุขภาพ, 5,606 เรื่อง, 54%


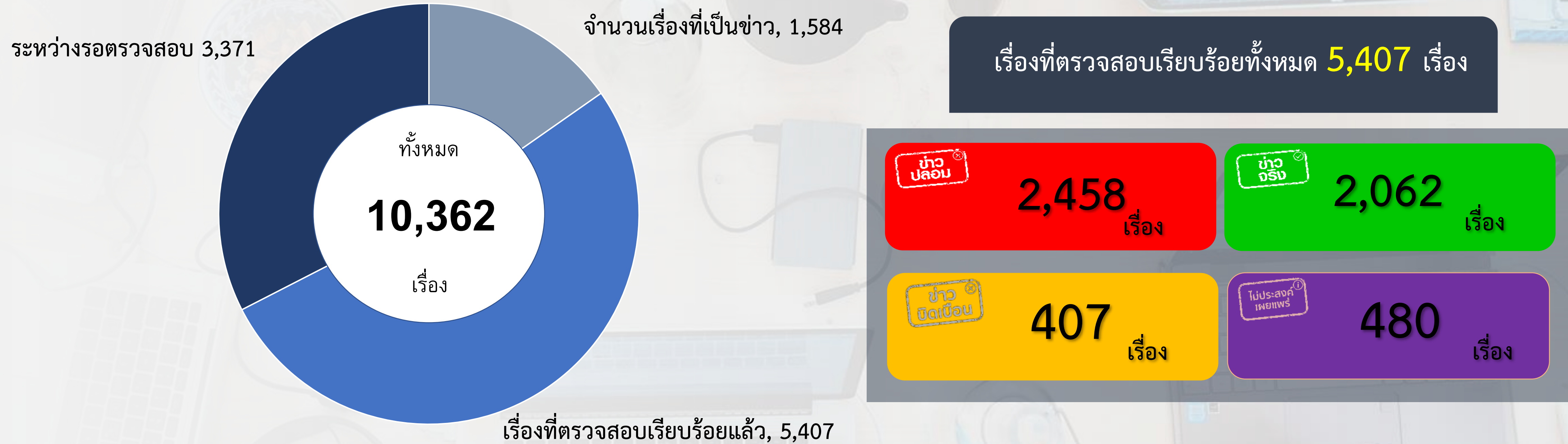




ภาพรวมผลการดำเนินงานตรวจสอบ ศูนย์ต่อต้านข่าวปลอม

ระหว่างวันที่ วันที่ 1 พฤศจิกายน 2562 - 30 เมษายน 2564

จากการรับแจ้งเบาะแส และติดตามการสนทนาบนโลกออนไลน์เกี่ยวกับข่าว โดยข่าวที่ต้องดำเนินการตรวจสอบทั้งหมด 10,362 เรื่อง ได้ทำการตรวจสอบเรียบร้อยแล้วทั้งหมด 5,407 เรื่อง แบ่งเป็น ข่าวปลอมจำนวน 2,458 เรื่อง ข่าวจริง 2,062 เรื่อง ข่าวบิดเบือนจำนวน 407 เรื่อง และข่าวที่ไม่ประสงค์เผยแพร่จำนวน 480 เรื่อง




ภาพรวมผลการดำเนินงานเผยแพร่ ศูนย์ต่อต้านข่าวปลอม

ระหว่างวันที่ วันที่ 1 พฤศจิกายน 2562 - 30 เมษายน 2564



ภาพรวมการดำเนินการเผยแพร่ทั้งหมด **1,584 เรื่อง** มีรายละเอียดดังนี้



เผยแพร่ในสัดส่วน

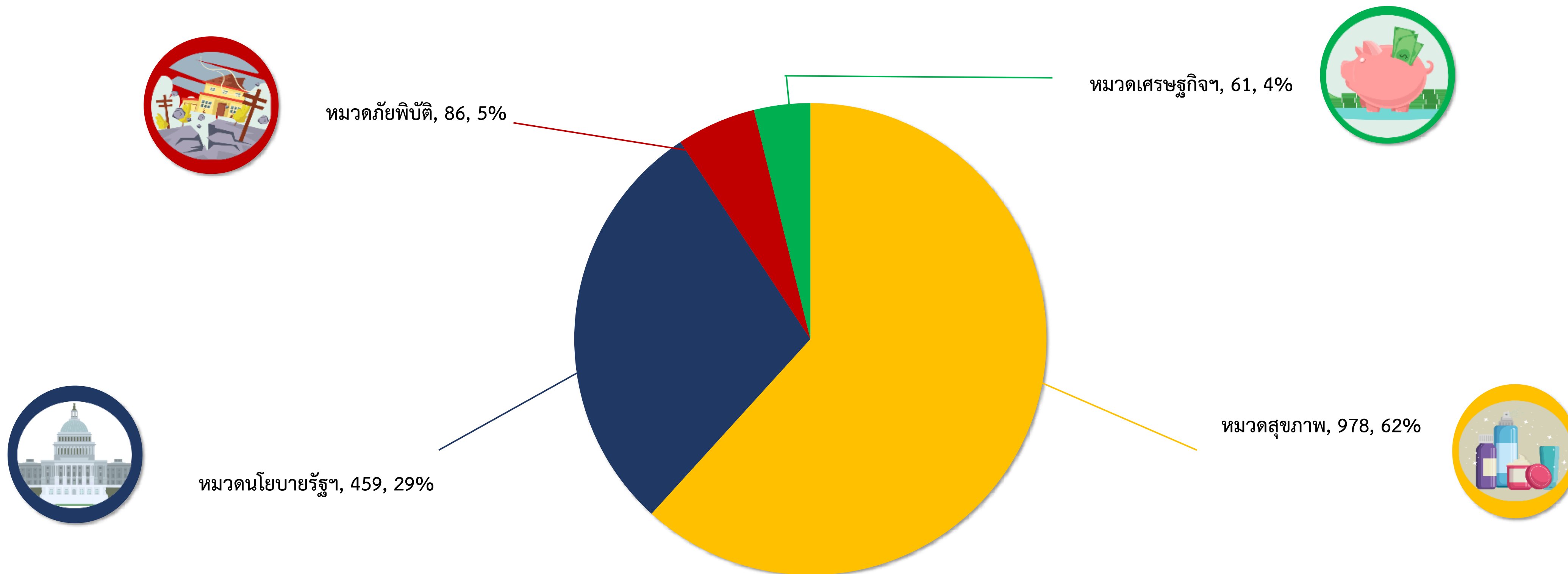
ข่าวปลอม : ข่าวจริง : ข่าวบิดเบือน

7 : 2 : 1

ภาพรวมผลการดำเนินการของ ศูนย์ต่อต้านข่าวปลอม ประเทศไทย



จากการดำเนินการเผยแพร่สารทั้งหมด 1,584 เรื่อง ตั้งแต่วันที่ 1 พ.ย. 62 – 30 เม.ย. 64 พบว่าหมวดหมู่ที่ทำการประชาสัมพันธ์มากที่สุดอันดับ 1 คือ **หมวดหมู่สุขภาพ** พบจำนวน 978 เรื่อง คิดเป็น 62% **หมวดหมู่นโยบายรัฐฯ** พบจำนวน 459 เรื่อง คิดเป็น 29% **หมวดหมู่ภัยพิบัติ** พบจำนวน 86 เรื่อง คิดเป็น 5% และ **หมวดหมู่เศรษฐกิจฯ** พบจำนวน 61 เรื่อง ข้อความ คิดเป็น 4% ตามลำดับ





ผลการดำเนินงานด้าน
การประสานร่วมกับ PCT
ระหว่างวันที่ 1 พ.ย. 62 - 30 เม.ย. 64



ผลการดำเนินงานด้านการประสานร่วมกับ PCT

วันที่ 1 พฤศจิกายน 2562 – 30 เมษายน 2564 มีรายละเอียดดังนี้

**ข่าว
ปลอม**

จำนวนเรื่องที่ตรวจสอบเรียบร้อยแล้ว
ผลการตรวจสอบเป็น
'ข่าวปลอม'

1,062 เรื่อง

**ข่าว
บิดเบือน**

จำนวนเรื่องที่ตรวจสอบเรียบร้อยแล้ว
ผลการตรวจสอบเป็น
'ข่าวบิดเบือน'

241 เรื่อง



จำนวนผู้เข้าข่าย
กระทำความผิดตาม
กระบวนการทางกฎหมาย

2,402 รายชื่อ



ศปอส.ตร. (PCT)
ร่วมกับ กระทรวงดิจิทัล
เพื่อเศรษฐกิจและสังคม





งานข่าวปลอม

ผลการปฏิบัติของ ศปอส.ตร. (PCT) ร่วมกับ
ศูนย์ต่อต้านข่าวปลอมแห่งประเทศไทย
(Anti-Fake news center Thailand)

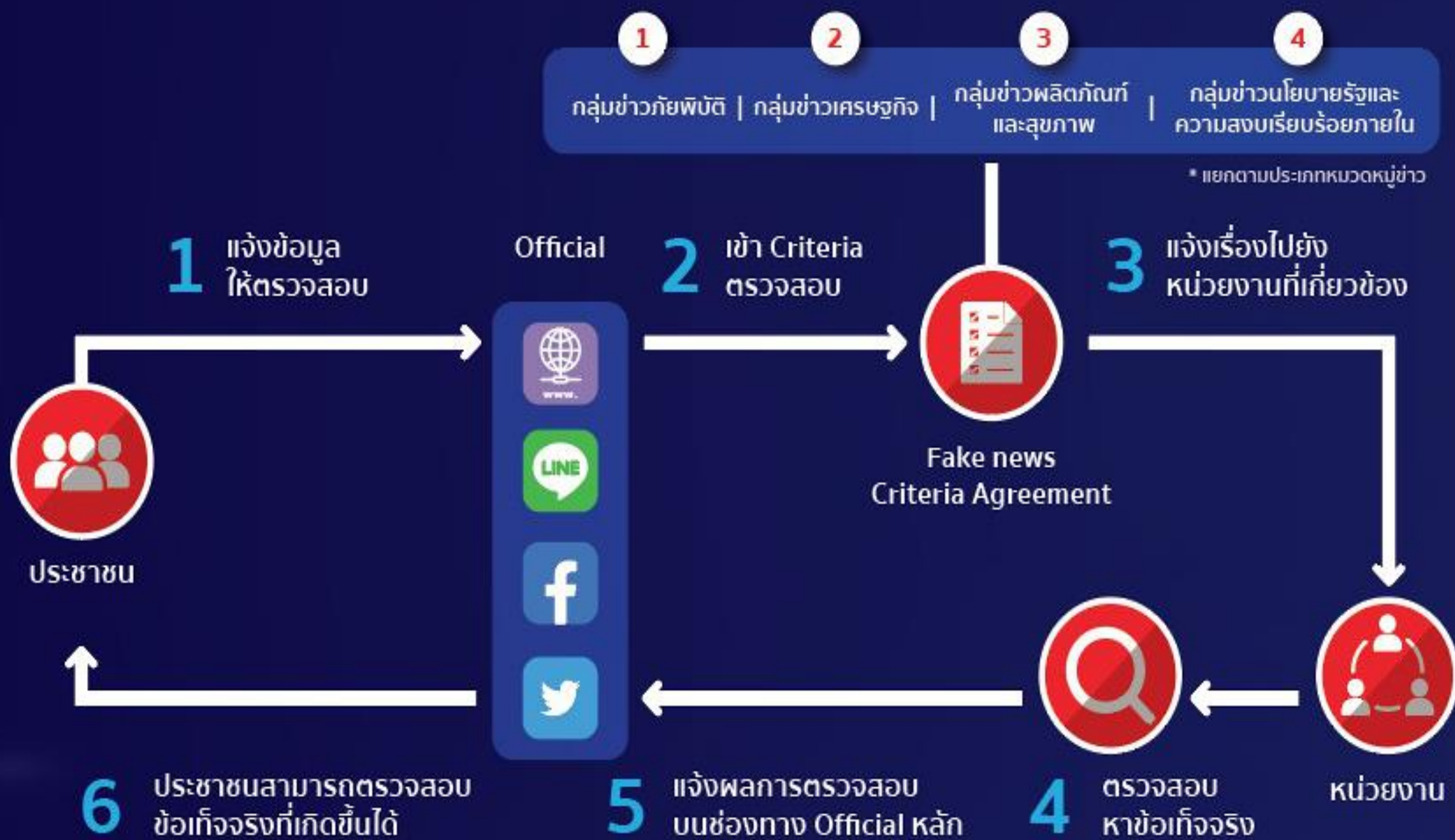




ศูนย์ต่อต้านข่าวปลอม ANTI-FAKE NEWS CENTER



กระบวนการต่อต้านข่าวปลอม Anti - Fake News Center



กระบวนการตรวจสอบจากศูนย์ Police Cyber Task Force (PCT)





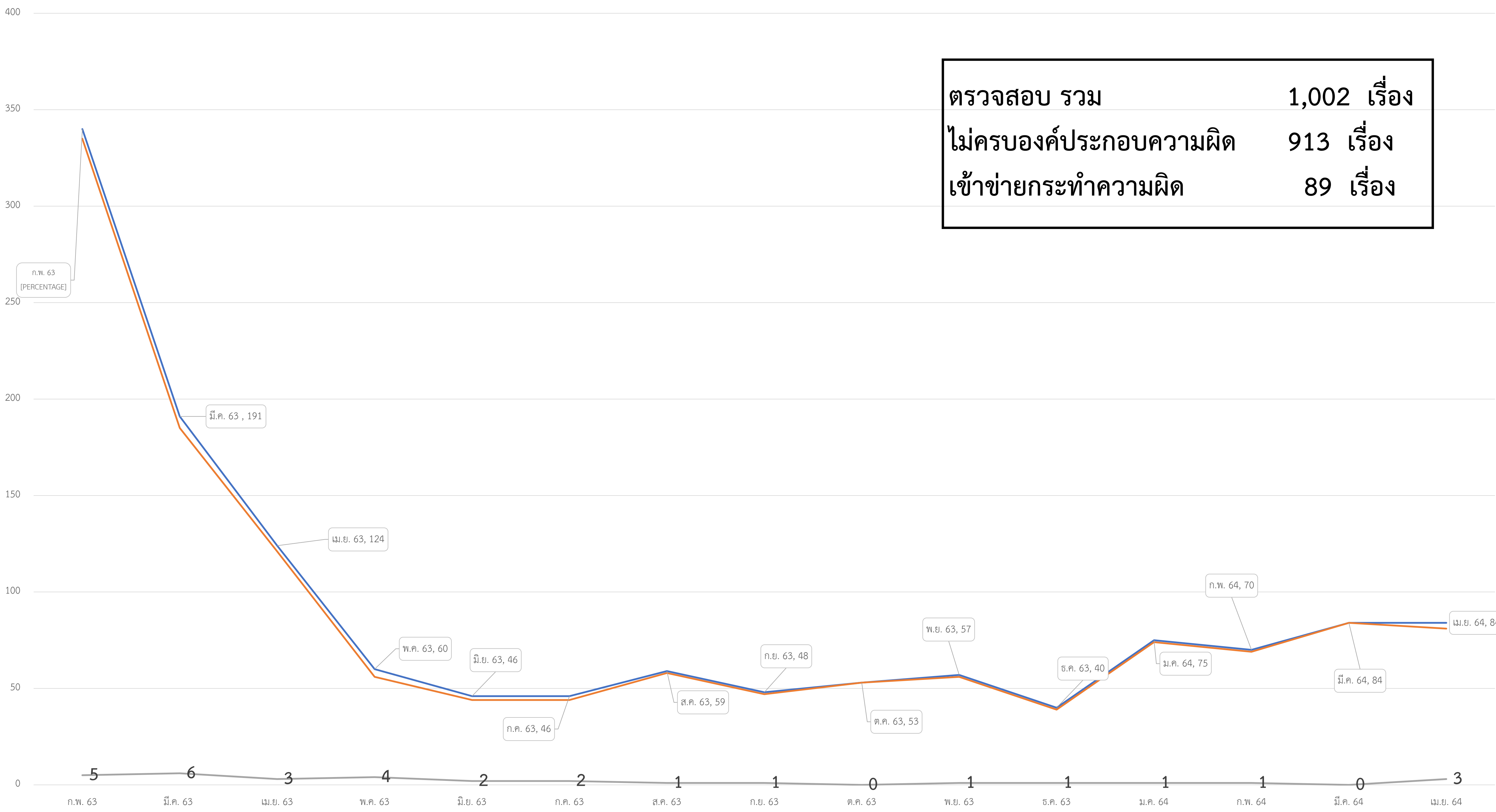
ผลการปฏิบัติของ PCT ร่วมกับ ศูนย์ต่อต้านข่าวปลอมแห่งประเทศไทย



ตั้งแต่ 1 พฤศจิกายน 2562 – 30 เมษายน 2564

ผลการดำเนินการตรวจสอบ	จำนวน
1.เคสข่าวปลอมและบิดเบือนที่รับมาจากศูนย์ต่อต้านข่าวปลอม	1,303 เรื่อง
2.จำนวนเคสที่มีการดำเนินคดี	33 เรื่อง 70 ราย
2.1 เคสที่ดำเนินคดีตาม พ.ร.บ.คอมพิวเตอร์ ฯ	14 เรื่อง 18 ราย
2.2 เคสที่ดำเนินคดีตาม พ.ร.ก.ฉุกเฉิน ฯ	19 เรื่อง 52 ราย
3.จำนวนเป้าหมายที่เข้าการตรวจค้นตามหมายศาล	56 หมาย
4.จำนวนเคสที่แจ้งให้ทราบถึงความผิดตามกฎหมาย	57 เรื่อง 143 ราย
รวมเคสที่ดำเนินการ	213 ราย

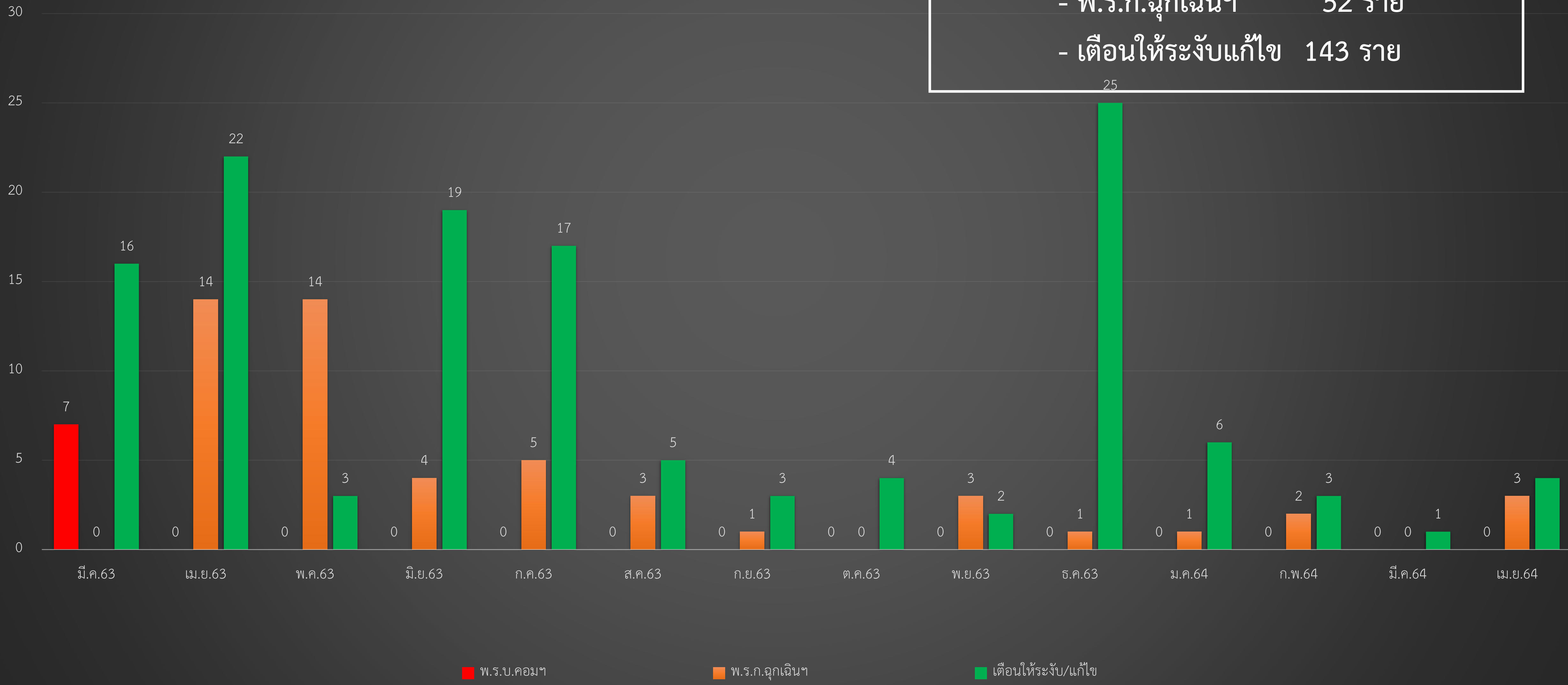
ตรวจสอบ รวม	1,002 เรื่อง
ไม่ครบองค์ประกอบความผิด	913 เรื่อง
เข้าข่ายกระทำความผิด	89 เรื่อง



สถิติผลการดำเนินการตามข้อกำหนดแยกประเภท

ผลการดำเนินการตามข้อกำหนด รวม 206 ราย


- พ.ร.บ.คอมฯ 18 ราย
- พ.ร.ก.ฉุกเฉินฯ 52 ราย
- เตือนให้ระงับแก้ไข 143 ราย



การดำเนินคดีในพื้นที่ต่างๆ



จ.เชียงใหม่



จ.ลำปาง



จ.สุโขทัย




จ.เพชรบูรณ์



จ.บึงกาฬ



จ.หนองบัวลำภู



จ.อุทัยธานี



จ.กาญจนบุรี



จ.ฉะเชิงเทรา



จ.ขอนแก่น




จ.นครราชสีมา



กทม



กทม



กทม



กทม



จ.ชลบุรี



จ.สมุทรปราการ



จ.สุราษฎร์ธานี



จ.นครศรีธรรมราช




จ.สงขลา



จ.ยะลา



ภาพถ่ายการปฏิบัติงาน







สรุปผลการประสานงานร่วมกับหน่วยงาน
ศูนย์ต่อต้านข่าวปลอม ประเทศไทย

ข้อมูลประจำวันที่ 1 มกราคม – 30 เมษายน 2564



สรุปผลการประสานงานร่วมกับหน่วยงาน ศูนย์ต่อต้านข่าวปลอม ประเทศไทย

ข้อมูลประจำวันที่ 1 มกราคม – 30 เมษายน 2564

ประสานงาน

129 หน่วยงาน

1,403 เรื่อง

ตอบกลับ

716 เรื่อง

คงเหลือ

712 เรื่อง

เผยแพร่

385

เรื่อง



สรุปผลการประสานงานที่ได้รับการตอบกลับ



สรุปผลการประสานงานที่ได้รับการตอบกลับ

ข้อมูลประจำวันที่ 1 มกราคม – 30 เมษายน 2564

ชื่อหน่วยงาน	สังกัด	จำนวนเคสที่ส่ง	จำนวนการตอบกลับ	SLA โดยเฉลี่ย
กองทัพบก	กระทรวงกลาโหม	13	-	-
กองทัพอากาศ	กระทรวงกลาโหม	1	1	53 นาที
กรมบัญชีกลาง	กระทรวงการคลัง	8	8	11 นาที
กรมสรรพากร	กระทรวงการคลัง	6	6	37 นาที
กลุ่มสารนิเทศการคลัง	กระทรวงการคลัง	71	46	1 วัน 3 ชั่วโมง 10 นาที
ธนาคารกรุงไทย	กระทรวงการคลัง	6	3	4 วัน 22 ชั่วโมง 59 นาที
ธนาคารเพื่อการเกษตรและสหกรณ์การเกษตร	กระทรวงการคลัง	7	7	1 ชั่วโมง 59 นาที
ธนาคารแห่งประเทศไทย	กระทรวงการคลัง	4	4	0 นาที
ธนาคารออมสิน	กระทรวงการคลัง	21	21	14 ชั่วโมง 10 นาที
ธนาคารอาคารสงเคราะห์	กระทรวงการคลัง	4	4	1 วัน 41 นาที

*เกิน 120 ไม่ผ่าน SLA



สรุปผลการประสานงานที่ได้รับการตอบกลับ

ข้อมูลประจำวันที่ 1 มกราคม – 30 เมษายน 2564

ชื่อหน่วยงาน	สังกัด	จำนวนเคสที่ส่ง	จำนวนการตอบกลับ	SLA โดยเฉลี่ย
กรมสรรพสามิต	กระทรวงการคลัง	1	-	-
สลากกินแบ่งรัฐบาล	กระทรวงการคลัง	4	3	20 นาที
สำนักงานเศรษฐกิจการคลัง	กระทรวงการคลัง	5	5	9 ชั่วโมง 25 นาที
กองทุนเงินให้กู้ยืมเพื่อการศึกษา	กระทรวงการคลัง	3	2	2 ชั่วโมง 34 นาที
ธนาคารแห่งประเทศไทย	กระทรวงการคลัง	2	2	1 ชั่วโมง 58 นาที
สำนักงานคณะกรรมการกำกับและส่งเสริมการประกอบธุรกิจประกันภัย	กระทรวงการคลัง	2	1	0 นาที
กองประมวลและวิเคราะห์ข่าว	กระทรวงการต่างประเทศ	6	4	5 ชั่วโมง 1 นาที
การท่องเที่ยวแห่งประเทศไทย	กระทรวงการต่างประเทศ	12	3	4 ชั่วโมง 25 นาที
การเคหะแห่งชาติ	กระทรวงการพัฒนาสังคมและความมั่นคงของมนุษย์	2	0	-
สำนักงานปลัดกระทรวงการพัฒนาสังคมและความมั่นคงของมนุษย์	กระทรวงการพัฒนาสังคมและความมั่นคงของมนุษย์	2	12	58 นาที

*เกิน 120 ไม่ผ่าน SLA



สรุปผลการประสานงานที่ได้รับการตอบกลับ

ข้อมูลประจำวันที่ 1 มกราคม – 30 เมษายน 2564

ชื่อหน่วยงาน	สังกัด	จำนวนเคสที่ส่ง	จำนวนการตอบกลับ	SLA โดยเฉลี่ย
กรมชลประทาน	กระทรวงเกษตรและสหกรณ์	8	8	19 นาที
กรมประมง	กระทรวงเกษตรและสหกรณ์	3	3	28 นาที
สำนักงานการปฏิรูปที่ดินเพื่อเกษตรกรรม	กระทรวงเกษตรและสหกรณ์	2	2	20 นาที
สำนักงานปลัดกระทรวงเกษตรและสหกรณ์	กระทรวงเกษตรและสหกรณ์	3	3	8 นาที
กรมปศุสัตว์	กระทรวงเกษตรและสหกรณ์	7	7	4 ชั่วโมง 11 นาที
กรมวิชาการเกษตร	กระทรวงเกษตรและสหกรณ์	2	2	1 ชั่วโมง 1 นาที
การยางแห่งประเทศไทย	กระทรวงเกษตรและสหกรณ์	4	3	3 วัน 3 ชั่วโมง 12 นาที
กรมการข้าว	กระทรวงเกษตรและสหกรณ์	1	1	2 ชั่วโมง 27 นาที
กรมส่งเสริมการเกษตร	กระทรวงเกษตรและสหกรณ์	2	2	0 นาที
สำนักงานกองทุนฟื้นฟูและพัฒนาเกษตรกร	กระทรวงเกษตรและสหกรณ์	2	1	36 นาที

*เกิน 120 ไม่ผ่าน SLA



สรุปผลการประสานงานที่ได้รับการตอบกลับ

ข้อมูลประจำวันที่ 1 มกราคม – 30 เมษายน 2564

ชื่อหน่วยงาน	สังกัด	จำนวนเคสที่ส่ง	จำนวนการตอบกลับ	SLA โดยเฉลี่ย
การกีฬาแห่งประเทศไทย	กระทรวงการท่องเที่ยวและกีฬา	1	1	0 นาที
การท่องเที่ยวแห่งประเทศไทย	กระทรวงการท่องเที่ยวและกีฬา	1	-	-
การรถไฟฯขนส่งมวลชนแห่งประเทศไทย	กระทรวงคมนาคม	3	3	0 นาที
กรมการขนส่งทางบก	กระทรวงคมนาคม	16	16	9 นาที
กรมเจ้าท่า	กระทรวงคมนาคม	4	4	1 วัน 10 ชั่วโมง 15 นาที
กรมทางหลวง	กระทรวงคมนาคม	9	6	2 วัน 6 ชั่วโมง 23 นาที
กรมทางหลวงชนบท	กระทรวงคมนาคม	5	5	13 นาที
การทางพิเศษแห่งประเทศไทย	กระทรวงคมนาคม	6	6	1 ชั่วโมง 40 นาที
การรถไฟแห่งประเทศไทย	กระทรวงคมนาคม	13	8	2 ชั่วโมง 39 นาที
สำนักงานปลัดกระทรวงคมนาคม	กระทรวงคมนาคม	10	10	10 นาที

*เกิน 120 ไม่ผ่าน SLA



สรุปผลการประสานงานที่ได้รับการตอบกลับ

ข้อมูลประจำวันที่ 1 มกราคม – 30 เมษายน 2564

ชื่อหน่วยงาน	สังกัด	จำนวนเคสที่ส่ง	จำนวนการตอบกลับ	SLA โดยเฉลี่ย
องค์การขนส่งมวลชนกรุงเทพ	กระทรวงคมนาคม	3	3	0 นาที
การรถไฟแห่งประเทศไทย	กระทรวงคมนาคม	4	-	-
เพจ กระทรวงคมนาคม	กระทรวงคมนาคม	1	-	-
บริษัท ท่าอากาศยานไทย จำกัด (มหาชน)	กระทรวงคมนาคม	1	0	-
สำนักงานการบินพลเรือนแห่งประเทศไทย	กระทรวงคมนาคม	1	1	5 ชั่วโมง 16 นาที
กรมอุตุนิยมวิทยา	กระทรวงดิจิทัลเพื่อเศรษฐกิจและสังคม	11	11	2 ชั่วโมง 10 นาที
สำนักงานคณะกรรมการกิจการกระจายเสียง กิจการโทรทัศน์ และกิจการโทรคมนาคมแห่งชาติ	กระทรวงดิจิทัลเพื่อเศรษฐกิจและสังคม	3	3	5 ชั่วโมง 12 นาที
บริษัท ไปรษณีย์ไทย จำกัด	กระทรวงดิจิทัลเพื่อเศรษฐกิจและสังคม	3	3	10 นาที
สำนักงานปลัดกระทรวงดิจิทัลเพื่อเศรษฐกิจและสังคม	กระทรวงดิจิทัลเพื่อเศรษฐกิจและสังคม	4	2	1 ชั่วโมง 50 นาที
สำนักงานส่งเสริมเศรษฐกิจดิจิทัล	กระทรวงดิจิทัลเพื่อเศรษฐกิจและสังคม	1	1	0 นาที

*เกิน 120 ไม่ผ่าน SLA



สรุปผลการประสานงานที่ได้รับการตอบกลับ

ข้อมูลประจำวันที่ 1 มกราคม – 30 เมษายน 2564

ชื่อหน่วยงาน	สังกัด	จำนวนเคสที่ส่ง	จำนวนการตอบกลับ	SLA โดยเฉลี่ย
กรมทรัพยากรทางทะเลและชายฝั่ง	กระทรวงทรัพยากรธรรมชาติและสิ่งแวดล้อม	1	1	48 นาที
กรมควบคุมมลพิษ	กระทรวงทรัพยากรธรรมชาติและสิ่งแวดล้อม	1	1	1 ชั่วโมง 38 นาที
กรมอุทยานแห่งชาติ สัตว์ป่า และพันธุ์พืช	กระทรวงทรัพยากรธรรมชาติและสิ่งแวดล้อม	2	2	1 ชั่วโมง 19 นาที
กรมทรัพยากรน้ำบาดาล	กระทรวงทรัพยากรธรรมชาติและสิ่งแวดล้อม	3	2	10 วัน 11 ชั่วโมง 47 นาที
กรมการปกครอง	กระทรวงมหาดไทย	1	1	0 นาที
กรมโยธาธิการและผังเมือง	กระทรวงมหาดไทย	1	1	2 ชั่วโมง 52 นาที
กรมส่งเสริมการปกครองท้องถิ่น	กระทรวงมหาดไทย	4	4	5 นาที
การประปานครหลวง	กระทรวงมหาดไทย	7	7	148 นาที
การประปาส่วนภูมิภาค	กระทรวงมหาดไทย	1	1	0 นาที
การไฟฟ้านครหลวง	กระทรวงมหาดไทย	2	2	0 นาที

*เกิน 120 ไม่ผ่าน SLA



สรุปผลการประสานงานที่ได้รับการตอบกลับ

ข้อมูลประจำวันที่ 1 มกราคม – 30 เมษายน 2564

ชื่อหน่วยงาน	สังกัด	จำนวนเคสที่ส่ง	จำนวนการตอบกลับ	SLA โดยเฉลี่ย
ศูนย์บริหารสถานการณ์แพร่ระบาดของโรคติดเชื้อไวรัสโคโรนา 2019	กระทรวงมหาดไทย	5	5	50 นาที
ศูนย์ปฏิบัติการข่าวกระทรวงมหาดไทย สำนักปลัดกระทรวงมหาดไทย	กระทรวงมหาดไทย	5	5	2 ชั่วโมง
กรมการจัดหางาน	กระทรวงแรงงาน	7	7	1 ชั่วโมง 50 นาที
กรมพัฒนาฝีมือแรงงาน	กระทรวงแรงงาน	4	1	1 ชั่วโมง 13 นาที
สำนักงานประกันสังคม	กระทรวงแรงงาน	30	27	2 วัน 3 ชั่วโมง 20 นาที
สำนักปลัดกระทรวงแรงงาน	กระทรวงแรงงาน	3	3	37 นาที
กรมสวัสดิการและคุ้มครองแรงงาน	กระทรวงแรงงาน	4	3	50 นาที
การไฟฟ้าฝ่ายผลิตแห่งประเทศไทย	กระทรวงพลังงาน	1	1	2 ชั่วโมง
สำนักงานกองทุนน้ำมันเชื้อเพลิง	กระทรวงพลังงาน	1	1	1 ชั่วโมง 36 นาที
สำนักงานคณะกรรมการการศึกษาขั้นพื้นฐาน	กระทรวงศึกษาธิการ	5	4	35 นาที

*เกิน 120 ไม่ผ่าน SLA



สรุปผลการประสานงานที่ได้รับการตอบกลับ

ข้อมูลประจำวันที่ 1 มกราคม – 30 เมษายน 2564

ชื่อหน่วยงาน	สังกัด	จำนวนเคสที่ส่ง	จำนวนการตอบกลับ	SLA โดยเฉลี่ย
สำนักงานคณะกรรมการส่งเสริมการศึกษาเอกชน	กระทรวงศึกษาธิการ	1	1	5 ชั่วโมง 30 นาที
สำนักงานปลัดกระทรวงศึกษาธิการ	กระทรวงศึกษาธิการ	2	2	50 นาที
กรมการแพทย์	กระทรวงสาธารณสุข	21	18	25 นาที
กรมการแพทย์แผนไทยและการแพทย์ทางเลือก	กระทรวงสาธารณสุข	243	2	1 วัน 1 ชั่วโมง 40 นาที
กรมควบคุมโรค	กระทรวงสาธารณสุข	222	40	12 ชั่วโมง 21 นาที
กรมวิทยาศาสตร์การแพทย์	กระทรวงสาธารณสุข	3	3	35 นาที
กรมสุขภาพจิต	กระทรวงสาธารณสุข	1	-	-
กรมอนามัย	กระทรวงสาธารณสุข	168	37	19 วัน 20 ชั่วโมง 20 นาที
สถาบันมะเร็งแห่งชาติ กรมการแพทย์	กระทรวงสาธารณสุข	55	21	25 นาที
สำนักงานคณะกรรมการอาหารและยา	กระทรวงสาธารณสุข	75	52	1 วัน 2 ชั่วโมง 12 นาที

*เกิน 120 ไม่ผ่าน SLA



สรุปผลการประสานงานที่ได้รับการตอบกลับ

ข้อมูลประจำวันที่ 1 มกราคม – 30 เมษายน 2564

ชื่อหน่วยงาน	สังกัด	จำนวนเคสที่ส่ง	จำนวนการตอบกลับ	SLA โดยเฉลี่ย
สำนักงานปลัดกระทรวงสาธารณสุข	กระทรวงสาธารณสุข	14	12	12 นาที
สำนักงานหลักประกันสุขภาพแห่งชาติ	กระทรวงสาธารณสุข	10	9	3 ชั่วโมง
องค์การเภสัชกรรม	กระทรวงสาธารณสุข	3	1	-
สถาบันโรคทรวงอก กรมการแพทย์	กระทรวงสาธารณสุข	1	1	14 นาที
กรมสนับสนุนบริการสุขภาพ	กระทรวงสาธารณสุข	1	1	2 ชั่วโมง 10 นาที
กรมโรงงานอุตสาหกรรม	กระทรวงอุตสาหกรรม	2	-	-
กรมส่งเสริมอุตสาหกรรม	กระทรวงอุตสาหกรรม	1	1	5 ชั่วโมง 22 นาที
โฆษกสำนักงานตำรวจแห่งชาติ	สำนักงานตำรวจแห่งชาติ	1	1	0 นาที
กรมประชาสัมพันธ์	สำนักนายกรัฐมนตรี	123	123	1 ชั่วโมง 50 นาที
สำนักงบประมาณ	สำนักนายกรัฐมนตรี	2	1	23 นาที

*เกิน 120 ไม่ผ่าน SLA



สรุปผลการประสานงานที่ได้รับการตอบกลับ

ข้อมูลประจำวันที่ 1 มกราคม – 30 เมษายน 2564

ชื่อหน่วยงาน	สังกัด	จำนวนเคสที่ส่ง	จำนวนการตอบกลับ	SLA โดยเฉลี่ย
สำนักงานพัฒนารัฐบาลดิจิทัล	สำนักนายกรัฐมนตรี	1	1	0 นาที
สำนักงานทรัพยากรน้ำแห่งชาติ	สำนักนายกรัฐมนตรี	2	2	49 นาที
กรมการค้าภายใน	กระทรวงพาณิชย์	2	2	12 ชั่วโมง 46 นาที
สำนักงานปลัดกระทรวงยุติธรรม	กระทรวงยุติธรรม	1	1	0 นาที
กรมราชทัณฑ์	กระทรวงยุติธรรม	1	0	-
ETDA	อื่นๆ	15	14	10 ชั่วโมง 26 นาที
บริษัท โทรคมนาคมแห่งชาติ จำกัด (มหาชน)	อื่นๆ	1	1	0 นาที
สภาอากาศไทย	อื่นๆ	1	1	4 นาที
สำนักงานประชาสัมพันธ์กรุงเทพมหานคร	อื่นๆ	25	25	1 ชั่วโมง 23 นาที
สำนักงานพระพุทธศาสนาแห่งชาติ	อื่นๆ	1	-	-

*เกิน 120 ไม่ผ่าน SLA



สรุปผลการประสานงานที่ได้รับการตอบกลับ

ข้อมูลประจำวันที่ 1 มกราคม – 30 เมษายน 2564

ชื่อหน่วยงาน	สังกัด	จำนวนเคสที่ส่ง	จำนวนการตอบกลับ	SLA โดยเฉลี่ย
ศาลปกครอง	อื่นๆ	1	1	3 ชั่วโมง 40 นาที
สำนักงานคณะกรรมการการเลือกตั้ง	อื่นๆ	1	-	-
สำนักงานตำรวจแห่งชาติ	อื่นๆ	1	-	-
MaxValue	อื่นๆ	1	1	2 วัน 19 ชั่วโมง 40 นาที
เพจ The Old Siam Shopping Plaza	อื่นๆ	1	1	0 นาที
เพจ โรงพยาบาลแหลมฉบัง อำเภอสัตหีบ	อื่นๆ	1	1	0 นาที
เพจโรงพยาบาลจุฬาลงกรณ์ สภากาชาดไทย	อื่นๆ	1	0	-
เพจประชาสัมพันธ์จังหวัดสงขลา	อื่นๆ	1	0	-
เพจสำนักงานประชาสัมพันธ์จังหวัดลำปาง	อื่นๆ	1	0	-
โรงพยาบาลมงกุฎวัฒนะ	อื่นๆ	1	0	-

*เกิน 120 ไม่ผ่าน SLA



สรุปผลการประสานงานที่ได้รับการตอบกลับ

ข้อมูลประจำวันที่ 1 มกราคม – 30 เมษายน 2564

ชื่อหน่วยงาน	สังกัด	จำนวนเคสที่ส่ง	จำนวนการตอบกลับ	SLA โดยเฉลี่ย
กองบัญชาการตำรวจนครบาล	อื่นๆ	1	0	-
คณะแพทยศาสตร์ศิริราชพยาบาล	อื่นๆ	1	1	10 นาที
คณะกรรมการการเลือกตั้ง	อื่นๆ	2	1	1 นาที
ธนาคารกรุงเทพ	อื่นๆ	2	2	1 วัน 13 ชั่วโมง 21 นาที
ธนาคารอิสลามแห่งประเทศไทย	อื่นๆ	1	1	2 ชั่วโมง 34 นาที
ประชาสัมพันธ์สมุทรปราการ	อื่นๆ	1	0	-
ฝ่ายสื่อสารองค์กรและส่งเสริมสังคม โรงพยาบาลบำรุงราษฎร์	อื่นๆ	1	1	4 วัน 18 ชั่วโมง 45 นาที
ศูนย์ข้อมูล COVID-19 นนทบุรี	อื่นๆ	1	0	-
สถาบันวัคซีนแห่งชาติ	อื่นๆ	1	0	-
สำนักงานเขตคลองเตย	อื่นๆ	1	1	2 ชั่วโมง 38 นาที

*เกิน 120 ไม่ผ่าน SLA



สรุปผลการประสานงานที่ได้รับการตอบกลับ

ข้อมูลประจำวันที่ 1 มกราคม – 30 เมษายน 2564

ชื่อหน่วยงาน	สังกัด	จำนวนเคสที่ส่ง	จำนวนการตอบกลับ	SLA โดยเฉลี่ย
สำนักงานเขตบางซื่อ	อื่นๆ	1	0	-
สำนักงานการตรวจเงินแผ่นดิน	อื่นๆ	1	1	29 วัน 1 ชั่วโมง 41 นาที
สำนักงานตำรวจแห่งชาติ	อื่นๆ	2	2	2 ชั่วโมง 19 นาที
สำนักงานประชาสัมพันธ์จังหวัดกาญจนบุรี	อื่นๆ	1	1	3 ชั่วโมง 18 นาที
สำนักงานประชาสัมพันธ์จังหวัดภูเก็ต	อื่นๆ	1	0	-
สำนักงานประชาสัมพันธ์จังหวัดยะลา	อื่นๆ	1	1	10 นาที
สำนักงานประชาสัมพันธ์จังหวัดสุโขทัย	อื่นๆ	1	0	-
สำนักงานประชาสัมพันธ์จังหวัดอุบลราชธานี	อื่นๆ	1	1	5 นาที
องค์การบริหารส่วนตำบลเกาะกูด	อื่นๆ	1	1	2 นาที

*เกิน 120 ไม่ผ่าน SLA



สรุปผลการประสานงานที่ไม่ได้รับการตอบกลับ



สรุปผลการประสานงานที่ไม่ได้รับการตอบกลับ

ข้อมูลประจำวันที่ 1 มกราคม – 30 เมษายน 2564

ชื่อหน่วยงาน	สังกัด	จำนวนเคสที่ยังไม่ตอบกลับ
กองทัพบก	กระทรวงกลาโหม	13
ธนาคารกรุงไทย	กระทรวงการคลัง	13
กลุ่มสารนิเทศการคลัง	กระทรวงการคลัง	25
ธนาคารกรุงไทย	กระทรวงการคลัง	3
กรมสรรพสามิต	กระทรวงการคลัง	1
กองทุนเงินให้กู้ยืมเพื่อการศึกษา	กระทรวงการคลัง	1
สำนักงานคณะกรรมการกำกับและส่งเสริมการประกอบธุรกิจประกันภัย	กระทรวงการคลัง	1
สำนักงานสลากกินแบ่งรัฐบาล	กระทรวงการคลัง	1
การยางแห่งประเทศไทย	กระทรวงเกษตรและสหกรณ์	1
สำนักงานกองทุนฟื้นฟูและพัฒนาเกษตรกร	กระทรวงเกษตรและสหกรณ์	1

*เกิน 120 ไม่ผ่าน SLA



สรุปผลการประสานงานที่ไม่ได้รับการตอบกลับ

ข้อมูลประจำวันที่ 1 มกราคม – 30 เมษายน 2564

ชื่อหน่วยงาน	สังกัด	จำนวนเคสที่ยังไม่ตอบกลับ
กรมทางหลวง	กระทรวงคมนาคม	3
การรถไฟแห่งประเทศไทย	กระทรวงคมนาคม	5
เพจกระทรวงคมนาคม	กระทรวงคมนาคม	1
บริษัท ท่าอากาศยานไทย จำกัด (มหาชน)	กระทรวงคมนาคม	1
กรมราชทัณฑ์	กระทรวงยุติธรรม	1
สำนักงานปลัดกระทรวงดิจิทัลเพื่อเศรษฐกิจและสังคม	กระทรวงดิจิทัลเพื่อเศรษฐกิจและสังคม	2
กรมส่งเสริมการปกครองท้องถิ่น	กระทรวงมหาดไทย	1
สำนักงานคณะกรรมการการศึกษาขั้นพื้นฐาน	กระทรวงศึกษาธิการ	1
กองประมวลและวิเคราะห์ข่าว	กระทรวงการต่างประเทศ	2
การท่องเที่ยวแห่งประเทศไทย	กระทรวงการท่องเที่ยวและกีฬา	10

*เกิน 120 ไม่ผ่าน SLA



สรุปผลการประสานงานที่ไม่ได้รับการตอบกลับ

ข้อมูลประจำวันที่ 1 มกราคม – 30 เมษายน 2564

ชื่อหน่วยงาน	สังกัด	จำนวนเคสที่ยังไม่ตอบกลับ
กรมทรัพยากรน้ำบาดาล	กระทรวงทรัพยากรธรรมชาติและสิ่งแวดล้อม	1
สำนักงานประกันสังคม	กระทรวงแรงงาน	3
กรมสวัสดิการและคุ้มครองแรงงาน	กระทรวงแรงงาน	1
สำนักงานปลัดกระทรวงสาธารณสุข	กระทรวงสาธารณสุข	2
กรมการแพทย์	กระทรวงสาธารณสุข	1
กรมการแพทย์แผนไทยและการแพทย์ทางเลือก	กระทรวงสาธารณสุข	241
กรมควบคุมโรค	กระทรวงสาธารณสุข	175
กรมสุขภาพจิต	กระทรวงสาธารณสุข	1
กรมอนามัย	กระทรวงสาธารณสุข	131
สถาบันมะเร็งแห่งชาติ กรมการแพทย์	กระทรวงสาธารณสุข	34

*เกิน 120 ไม่ผ่าน SLA



สรุปผลการประสานงานที่ไม่ได้รับการตอบกลับ

ข้อมูลประจำวันที่ 1 มกราคม – 30 เมษายน 2564

ชื่อหน่วยงาน	สังกัด	จำนวนเคสที่ยังไม่ตอบกลับ
สำนักงานคณะกรรมการอาหารและยา	กระทรวงสาธารณสุข	23
องค์การเภสัชกรรม	กระทรวงสาธารณสุข	2
สำนักงานหลักประกันสุขภาพแห่งชาติ	กระทรวงสาธารณสุข	1
กรมโรงงานอุตสาหกรรม	กระทรวงอุตสาหกรรม	2
สำนักงบประมาณ	สำนักนายกรัฐมนตรี	1
การเคหะแห่งชาติ	กระทรวงการพัฒนาสังคมและความมั่นคงของมนุษย์	2
สำนักงานตำรวจแห่งชาติ	อื่นๆ	1
กองบัญชาการตำรวจนครบาล	อื่นๆ	1
สำนักงานคณะกรรมการการเลือกตั้ง	อื่นๆ	2
ETDA	อื่นๆ	1

*เกิน 120 ไม่ผ่าน SLA



สรุปผลการประสานงานที่ไม่ได้รับการตอบกลับ

ข้อมูลประจำวันวันที่ 1 มกราคม – 30 เมษายน 2564

ชื่อหน่วยงาน	สังกัด	จำนวนเคสที่ยังไม่ตอบกลับ
เพจโรงพยาบาลจุฬาลงกรณ์ สภากาชาดไทย	อื่นๆ	1
เพจประชาสัมพันธ์จังหวัดสงขลา	อื่นๆ	1
เพจสำนักงานประชาสัมพันธ์จังหวัดลำปาง	อื่นๆ	1
โรงพยาบาลมงกุฎวัฒนะ	อื่นๆ	1
ประชาสัมพันธ์สมุทรปราการ	อื่นๆ	1
ศูนย์ข้อมูล COVID-19 นนทบุรี	อื่นๆ	1
สถาบันวัคซีนแห่งชาติ	อื่นๆ	1
สำนักงานประชาสัมพันธ์จังหวัดภูเก็ต	อื่นๆ	1
สำนักงานประชาสัมพันธ์จังหวัดสุโขทัย	อื่นๆ	1
สำนักงานเขตบางซื่อ	อื่นๆ	1



ผลการดำเนินงาน เกี่ยวกับกระแส ‘ไวรัสโควิด - 19’

ข้อมูลระหว่างวันที่ 19 ธันวาคม 2563 – 30 เมษายน 2564



ภาพรวมผลการดำเนินงานตรวจสอบของศูนย์ต่อต้านข่าวปลอม

ระหว่างวันที่ วันที่ 19 ธันวาคม 2563 – 30 เมษายน 2564 (132 วัน)



จำนวนข้อความทั้งหมด

70,024,154

ข้อความ

ข้อความข่าวที่เข้าหลักเกณฑ์
ที่ต้องดำเนินการ

3,311

ข้อความ

ดำเนินการตรวจสอบทั้งหมด

1,637

เรื่อง

จากการรับแจ้งเบาะแส และติดตามการสนทนาบนโลกออนไลน์เกี่ยวกับสถานการณ์โควิด-19 ตั้งแต่วันที่ 19 ธันวาคม 2563 – 30 เมษายน 2564 มีจำนวนข้อความที่เกี่ยวข้องทั้งหมด 70,024,154 ข้อความ โดยหลังจากคัดกรองพบข่าวที่เข้าหลักเกณฑ์ 3,311 ข้อความ ข่าวที่ต้องดำเนินการตรวจสอบโดยแบ่งได้ทั้งหมด 1,637 เรื่อง

ภาพรวมผลการดำเนินงานตรวจสอบของศูนย์ต่อต้านข่าวปลอม

ระหว่างวันที่ วันที่ 19 ธันวาคม 2563 – 30 เมษายน 2564 (132 วัน)



ข่าวที่เกี่ยวกับกระแส COVID-19

ที่ดำเนินการเผยแพร่ทั้งหมด

181

เรื่อง

151

เรื่อง

ข่าวปลอม

20

เรื่อง

ข่าวจริง

10

เรื่อง

ข่าวบิดเบือน

สัดส่วนการเผยแพร่ (ข่าวปลอม : ข่าวจริง : ข่าวบิดเบือน) 7 : 1 : 2



ภาพรวมผลการดำเนินงานตรวจสอบของศูนย์ต่อต้านข่าวปลอม

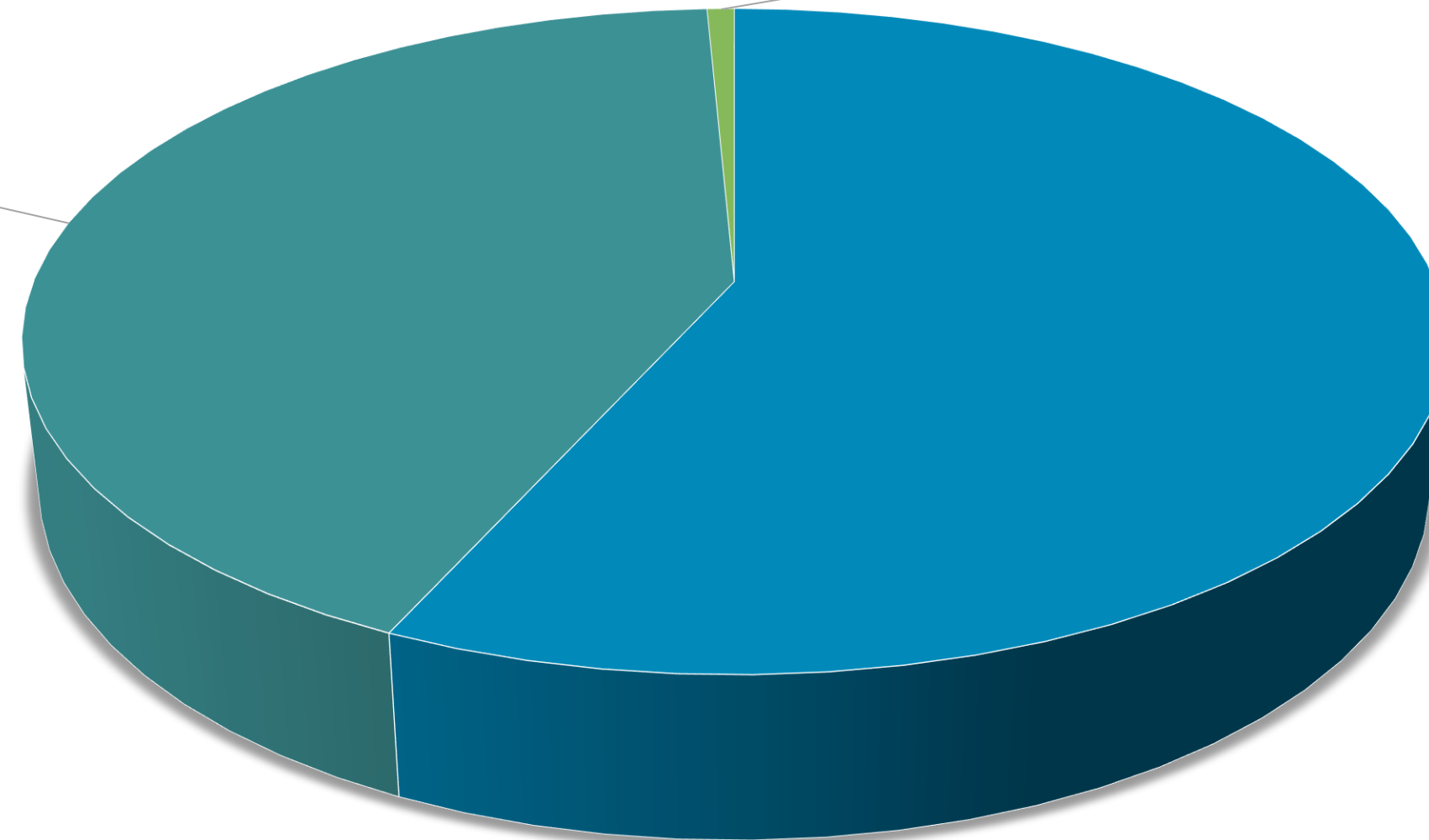
ระหว่างวันที่ วันที่ 19 ธันวาคม 2563 – 30 เมษายน 2564 (132 วัน)



จากการดำเนินงานที่เกี่ยวข้องกับกระแส COVID-19 ตั้งแต่วันที่ 19 ธันวาคม 2563 – 30 เมษายน 2564 อันดับ 1 คือ หมวดยุทธศาสตร์สุขภาพ พบจำนวน 929 เรื่อง คิดเป็น 57% หมวดยุทธศาสตร์นโยบายรัฐฯ พบจำนวน 696 เรื่อง คิดเป็น 42% รองลงมาคือ หมวดยุทธศาสตร์เศรษฐกิจฯ พบจำนวน 12 เรื่อง คิดเป็น 1% ตามลำดับ ส่วนหมวดยุทธศาสตร์ภัยพิบัติ ไม่พบเรื่องที่เกี่ยวข้อง



หมวดยุทธศาสตร์นโยบายรัฐฯ,
696, 42%



หมวดยุทธศาสตร์เศรษฐกิจฯ, 12, 1%



หมวดยุทธศาสตร์สุขภาพ และภัยพิบัติ,
929, 57%





จำนวนผู้ติดตามของศูนย์ต่อต้านข่าวปลอม ประเทศไทย



6,009,934 ผู้รับชม



2,400,692 ผู้ติดตาม



75,783 ผู้ติดตาม



9,454 ผู้ติดตาม





THANK YOU

