



กองป้องกันและปราบปรามการกระทำความผิดทางเทคโนโลยีสารสนเทศ

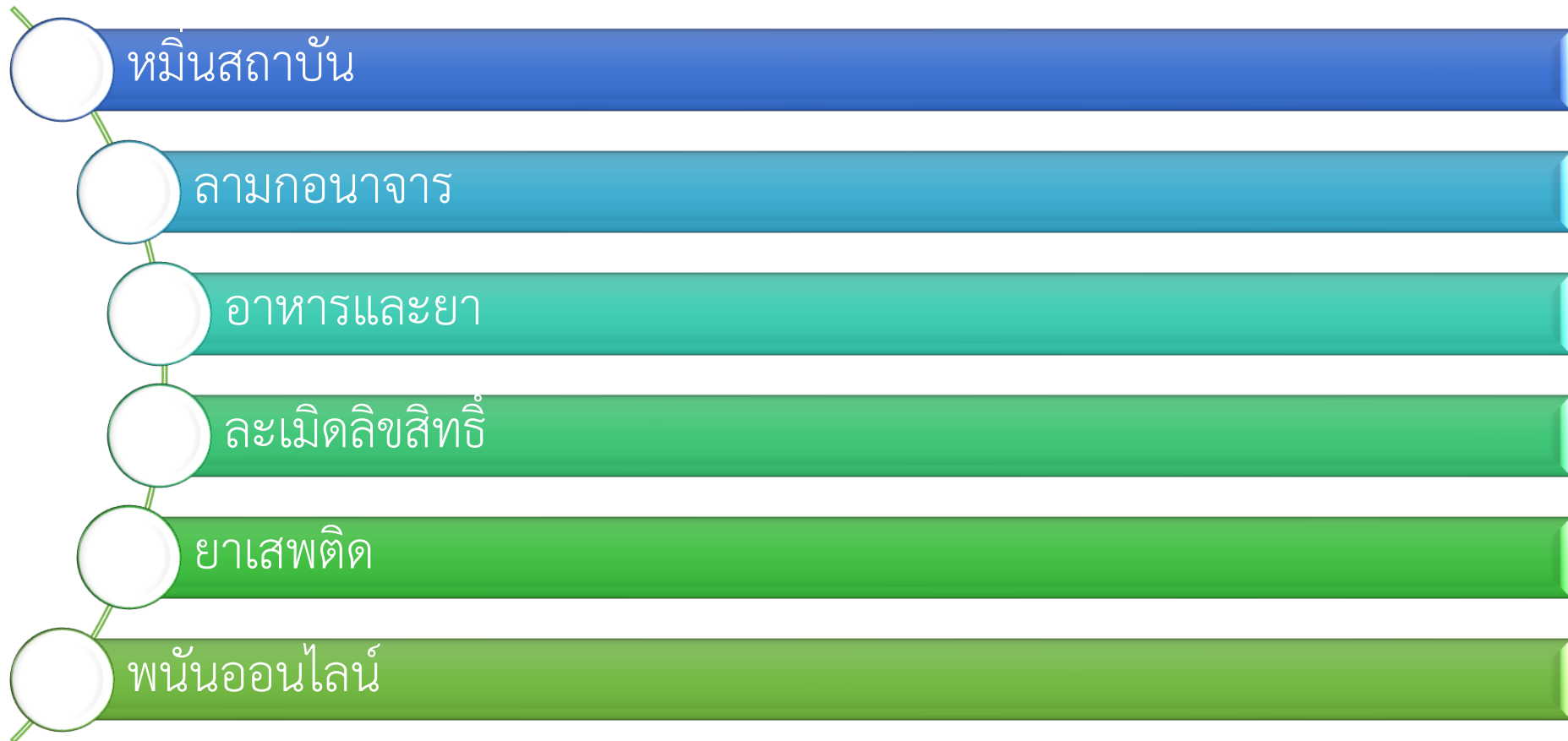
สำนักงานปลัดกระทรวงดิจิทัลเพื่อเศรษฐกิจและสังคม

2 กุมภาพันธ์ 2564

# การดำเนินงานพระราชบัญญัติ ว่าด้วยการกระทำความผิดเกี่ยวกับคอมพิวเตอร์ พ.ศ. 2550 และที่แก้ไขเพิ่มเติม (ฉบับที่ 2) พ.ศ. 2560

1. การเฝ้าระวัง ผ่านศูนย์ประสานงานด้านความมั่นคงปลอดภัย (CSOC) / เพจอาสา จับตา ออนไลน์
2. การระงับการแพร่หลายซึ่งข้อมูลคอมพิวเตอร์ที่ไม่เหมาะสม
3. งานตรวจสอบข้อมูลจราจรทางคอมพิวเตอร์
4. การตรวจพิสูจน์หลักฐานทางดิจิทัล
5. งานให้คำปรึกษา ณ ศูนย์บริการประชาชน ชั้น ๖ กระทรวงดิจิทัลเพื่อเศรษฐกิจและสังคม
6. โครงการต่างๆ เช่น ลูกเสือไซเบอร์ เครือข่ายเน็ตอาสาประชารัฐ เน็ตประชารัฐ ศูนย์ดิจิทัลชุมชน ฯลฯ
7. ศูนย์ต่อต้านข่าวปลอม (Anti – Fake News Center)

# 1.ภาพรวมการระงับการทำให้แพร่หลายซึ่งข้อมูลคอมพิวเตอร์



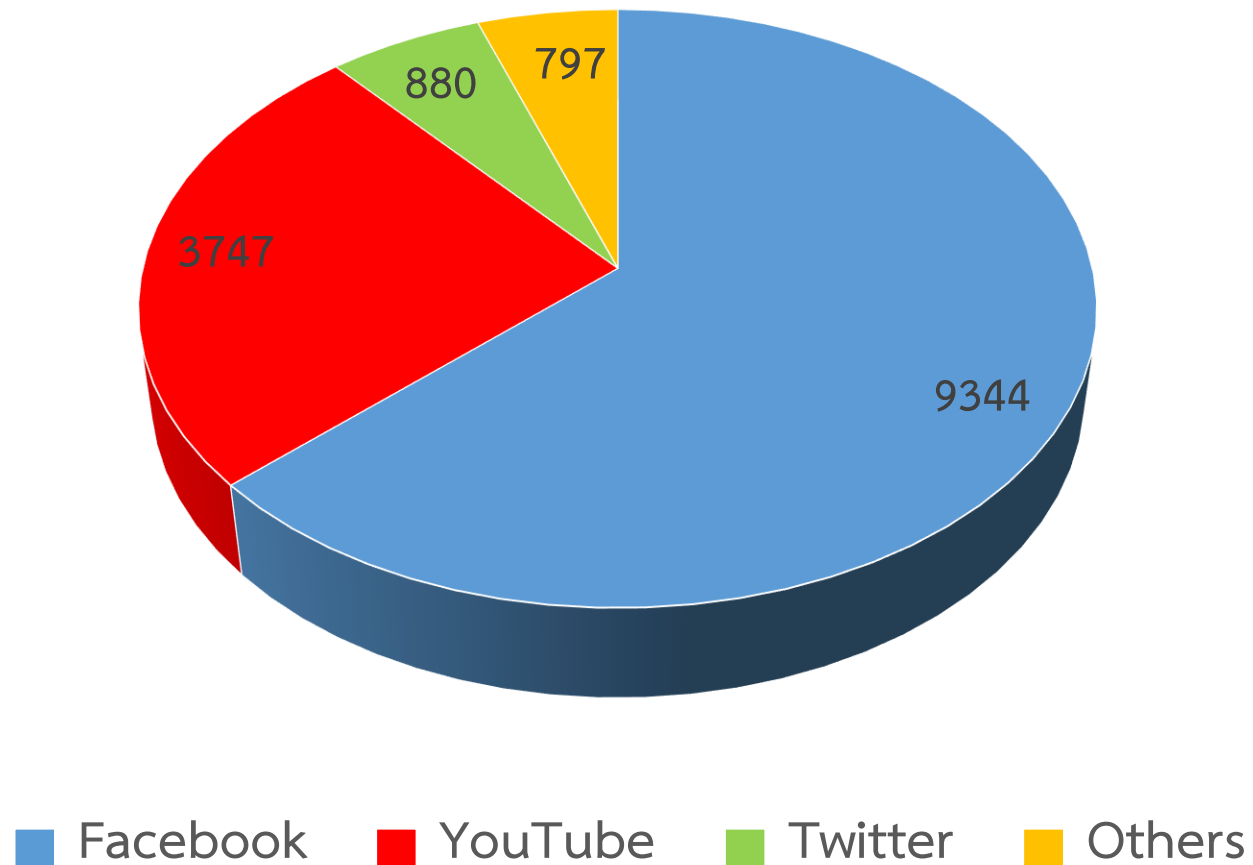
สถิติผลการระงับเว็บไซต์ตามคำสั่งศาล  
ปีงบประมาณ พ.ศ. 2563 ถึง 31 ม.ค. 2564

ที่	ประเภท	คำสั่งศาล	URLs
1	หมิ่นสถาบัน	373	14768
2	ลามก อนาจาร	20	1245
3	การพนัน	16	760
4	ยาเสพติด	5	71
5	อาหารและยา	3	27
6	ลิขสิทธิ์	10	228

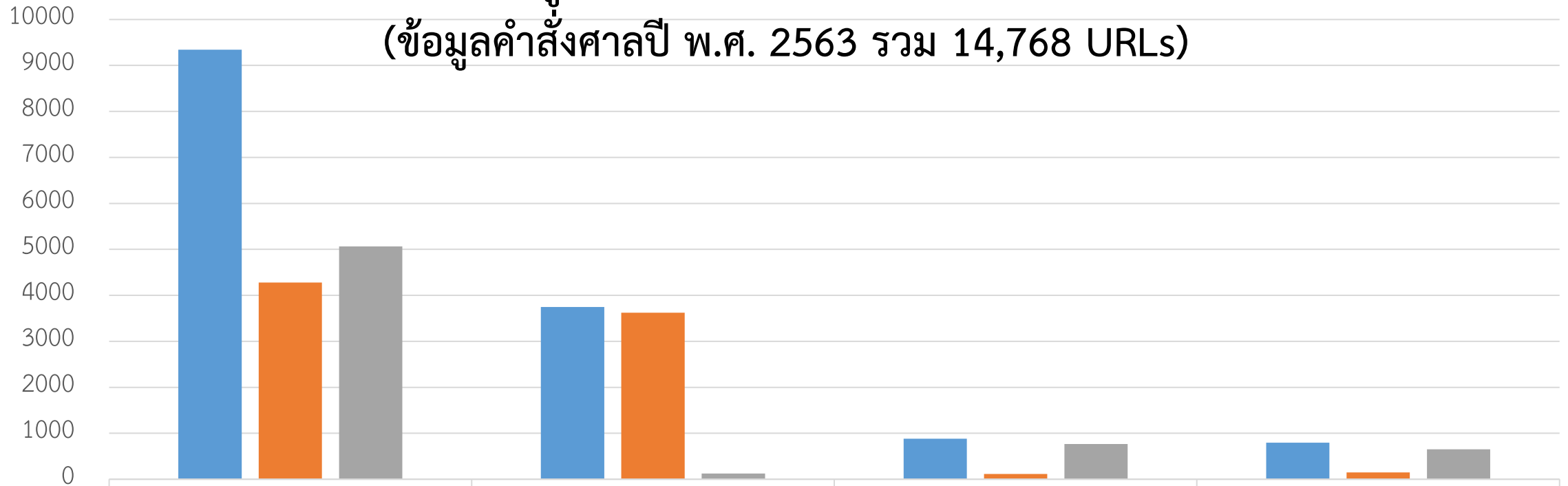
# 1. การระงับการแพร่หลายซึ่งข้อมูลคอมพิวเตอร์

ช่วงเวลา	จำนวนคำสั่งศาล	Facebook	YouTube	Twitter	อื่นๆ	รวม URLs
ปี พ.ศ. 2563	324	9,344	3,747	880	797	14,768
ปี พ.ศ. 2564 (1 – 31 ม.ค. 64)	51	528	223	206	19	976

สถิติการแจ้งเตือนผู้ให้บริการ จำแนกตามประเภท  
ตามคำสั่งศาลให้ระงับการแพร่หลายฯ  
(ข้อมูลคำสั่งศาล ปี พ.ศ. 2563 รวม 14,768 URLs)



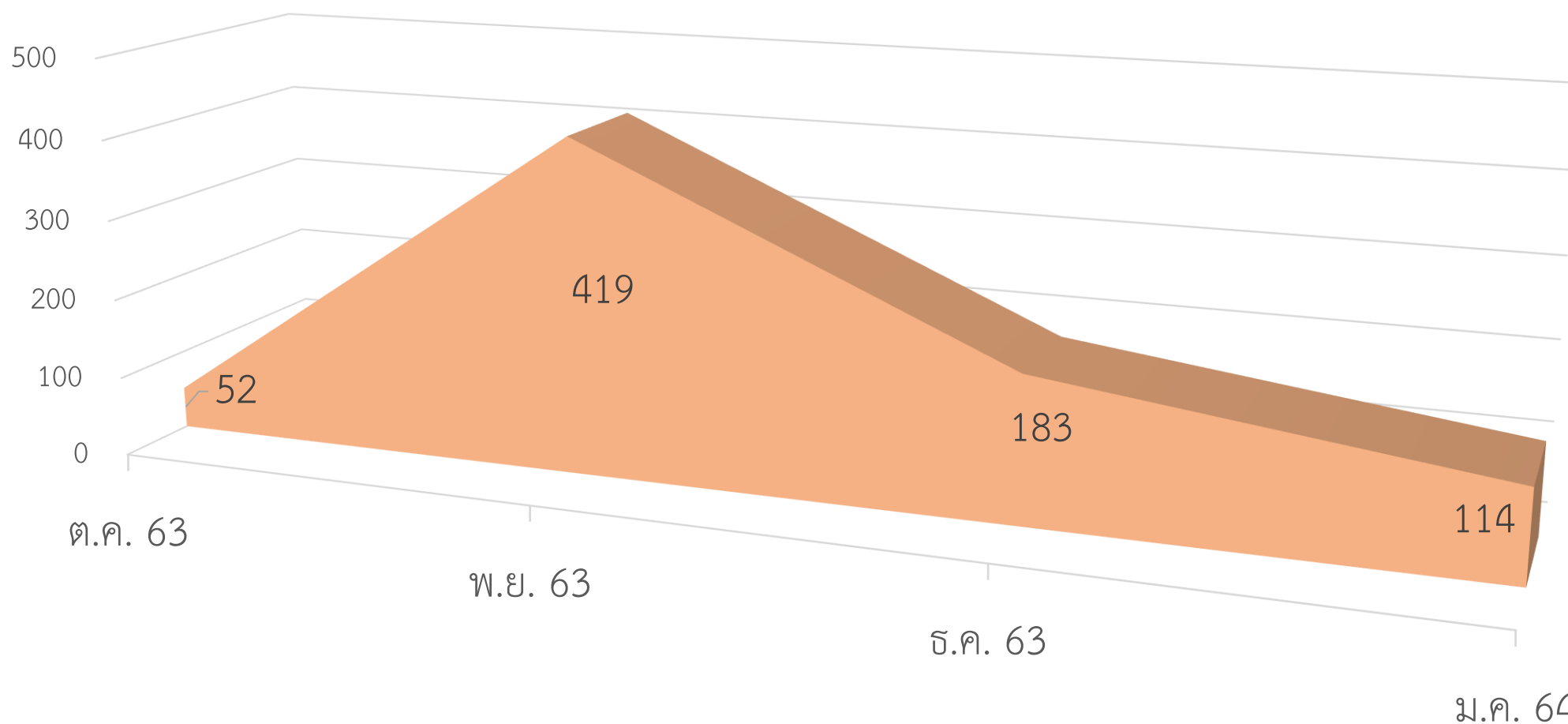
# สถิติการแจ้งเตือนผู้ให้บริการ ตามคำสั่งศาลให้ระงับการแพร่หลายฯ (ข้อมูลคำสั่งศาลปี พ.ศ. 2563 รวม 14,768 URLs)



■ จำนวน	9344	3747	880	797
■ ปิดแล้ว	4280	3621	114	146
■ คงเหลือ	5064	126	766	651

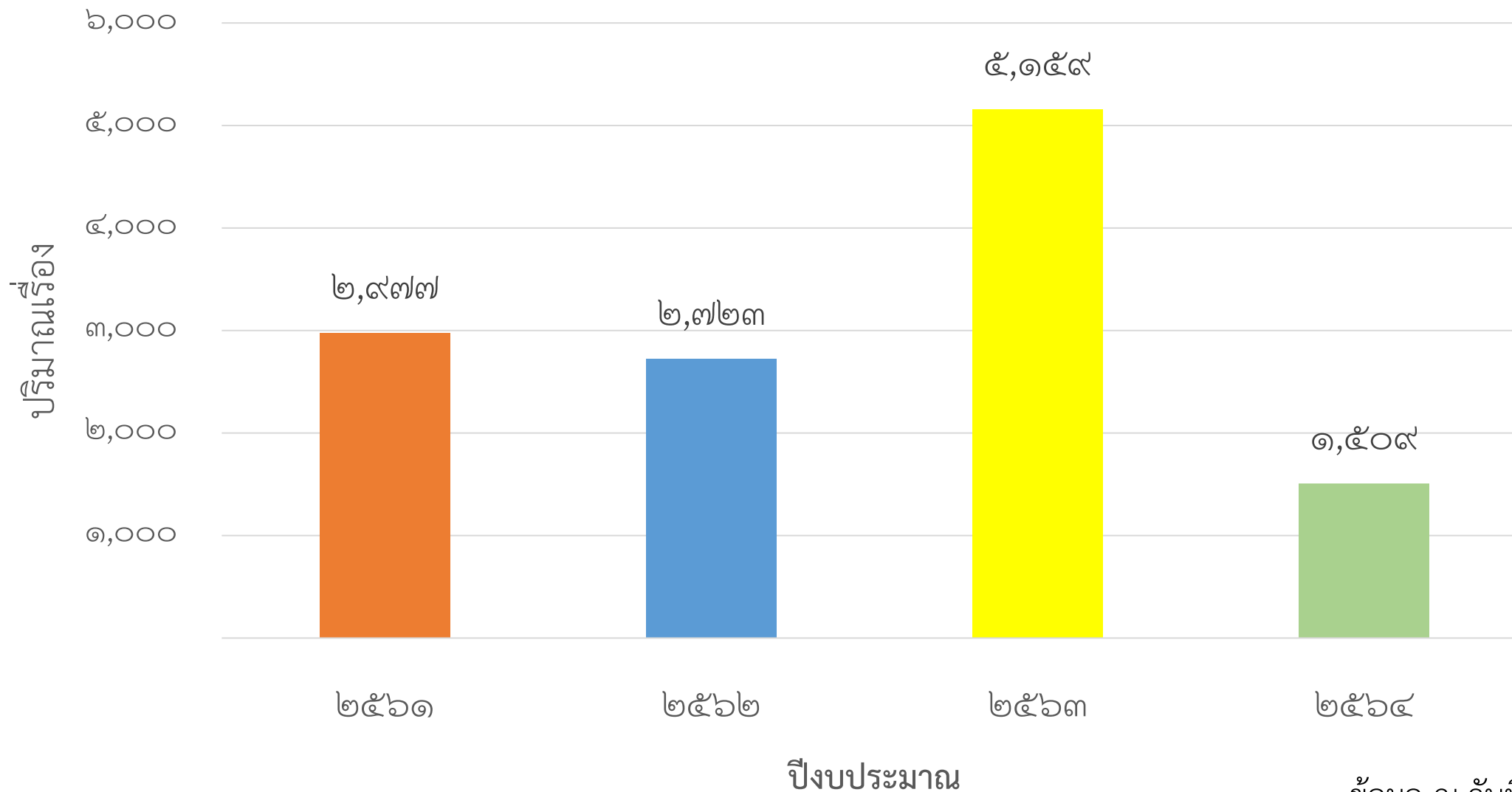
■ จำนวน ■ ปิดแล้ว ■ คงเหลือ

การดำเนินการแจ้งความร้องทุกข์กล่าวโทษนำเข้าข้อมูลคอมพิวเตอร์ที่เป็นความผิด  
ปีงบประมาณ พ.ศ. 2564 (1 ต.ค. 63 – 31 ม.ค. 64)  
จำนวนรวม 768 URLs





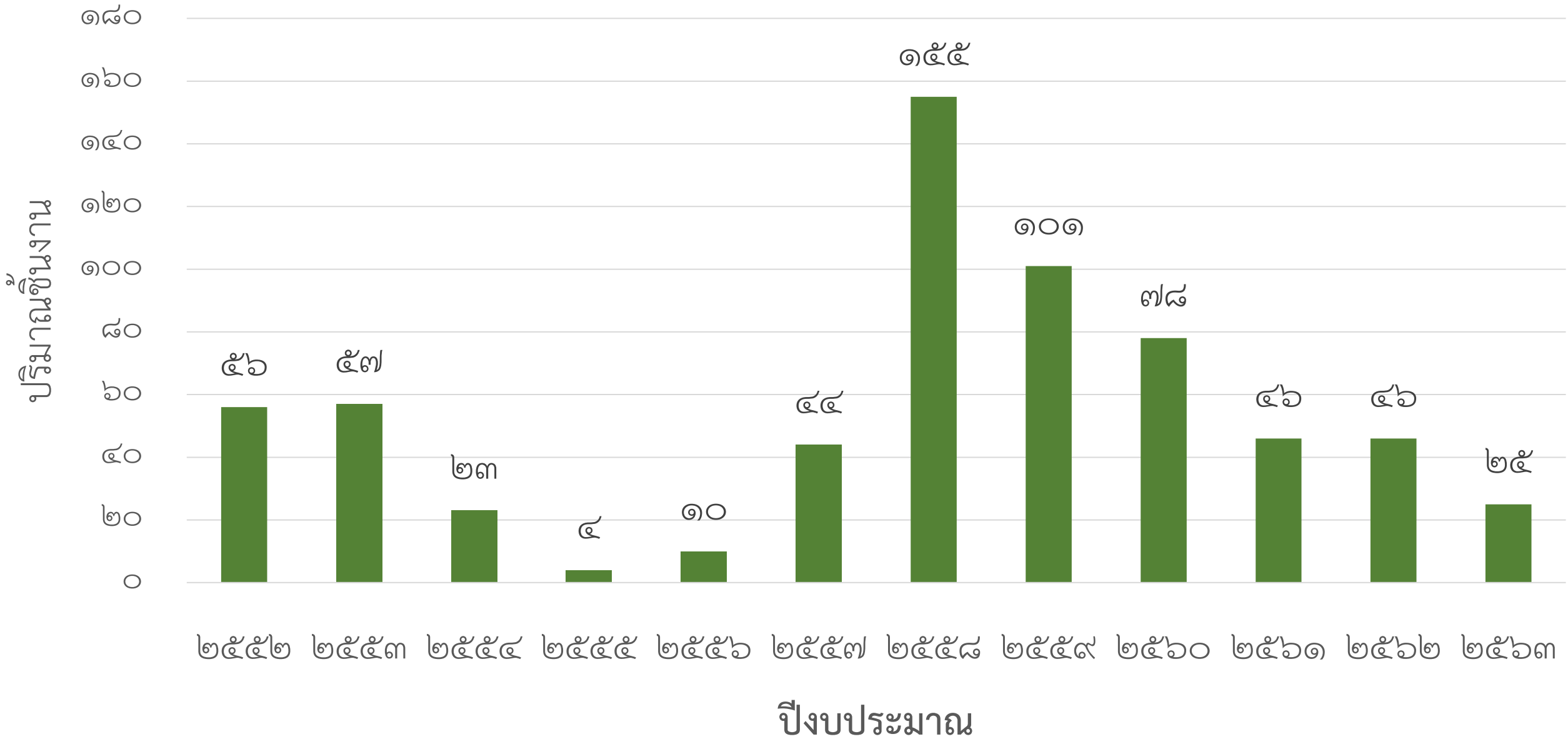
## 2.งานตรวจสอบข้อมูลจราจรทางคอมพิวเตอร์ ปีงบประมาณ พ.ศ. 2561 ถึง ปัจจุบัน



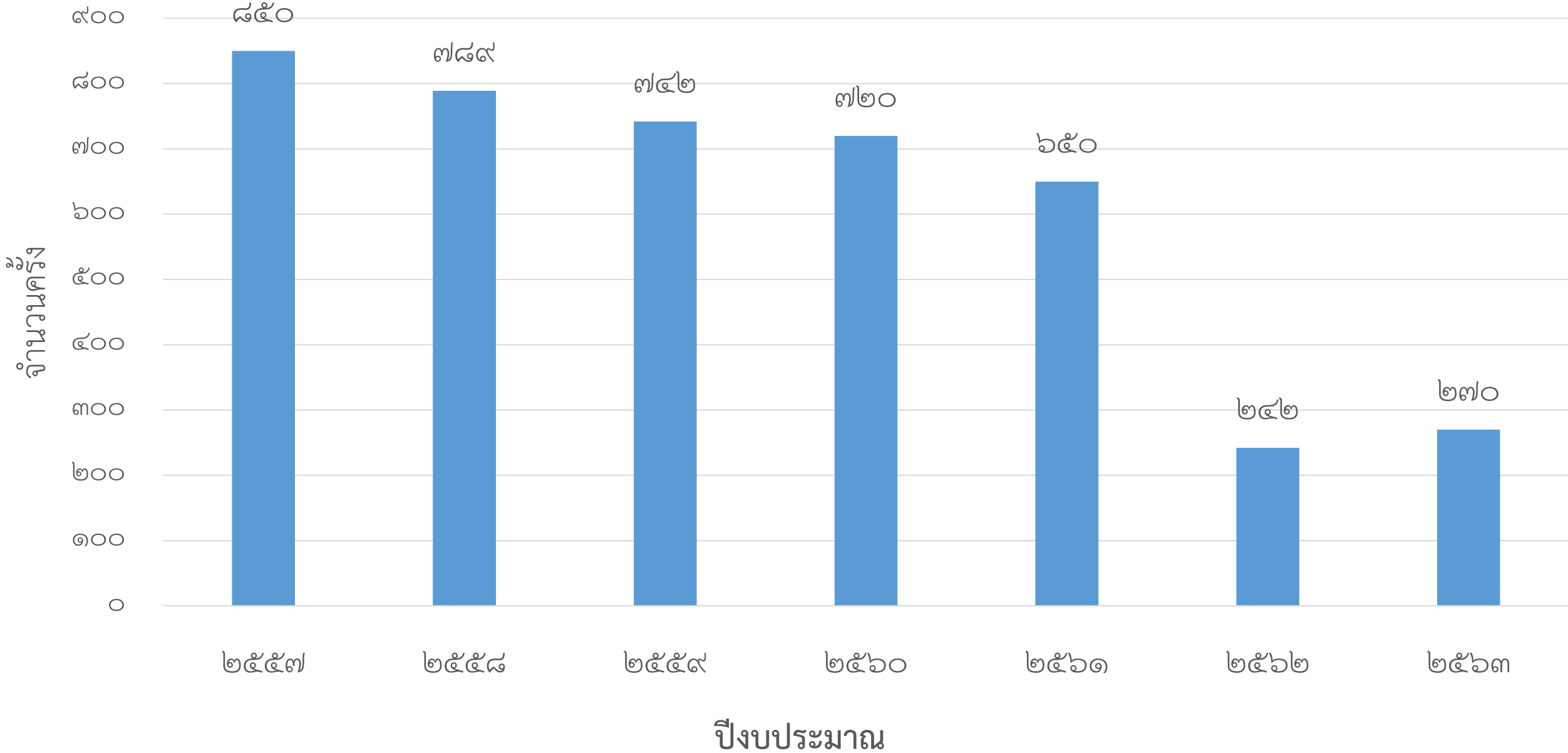
ปีงบประมาณ	ประเภทการทำความผิด	มูลค่าความเสียหาย (บาท)
2563	ฉ้อโกง	90.77 ล้าน
	หลอกลวง (สั่งซื้อหน้ากากอนามัย)	63.51 ล้าน
	หลอกลวง (Romance Scam โอนเงิน)	50.17 ล้าน
	หลอกลวง (ลงทุน แชนร์ กู้เงิน)	36.18 ล้าน
	หลอกลวง (สั่งซื้อสินค้า)	34.14 ล้าน
	หลอกลวง (หาคู่ โอนเงิน)	2.44 ล้าน
	หลอกลวง (หางานทำ)	0.52 ล้าน
	เข้าถึงโดยมิชอบ (Hack)	0.40 ล้าน
	จำหน่ายสินค้าเกินราคา (หน้ากากอนามัย)	0.26 ล้าน
	แอบอ้างเฟสบุ๊ก	0.20 ล้าน
	ข่มขู่	0.01 ล้าน
	อื่นๆ	5.54 ล้าน
รวม		284.14 ล้าน

ปีงบประมาณ	ช่องทางการกระทำความผิด	มูลค่าความเสียหาย (บาท)
2563	Facebook	131.50 ล้าน
	Email	51.87 ล้าน
	Line	39.03 ล้าน
	Whatsapp	35.65 ล้าน
	Website	18.99 ล้าน
	Instagram	4.12 ล้าน
	Twitter	1.23 ล้าน
	Web E – commerce	0.24 ล้าน
	youtube	0.05 ล้าน
	อื่นๆ	1.46 ล้าน
	รวม	284.14 ล้าน

### 3. การตรวจพิสูจน์หลักฐานทางดิจิทัล



## 4.การบริการให้คำแนะนำปรึกษา



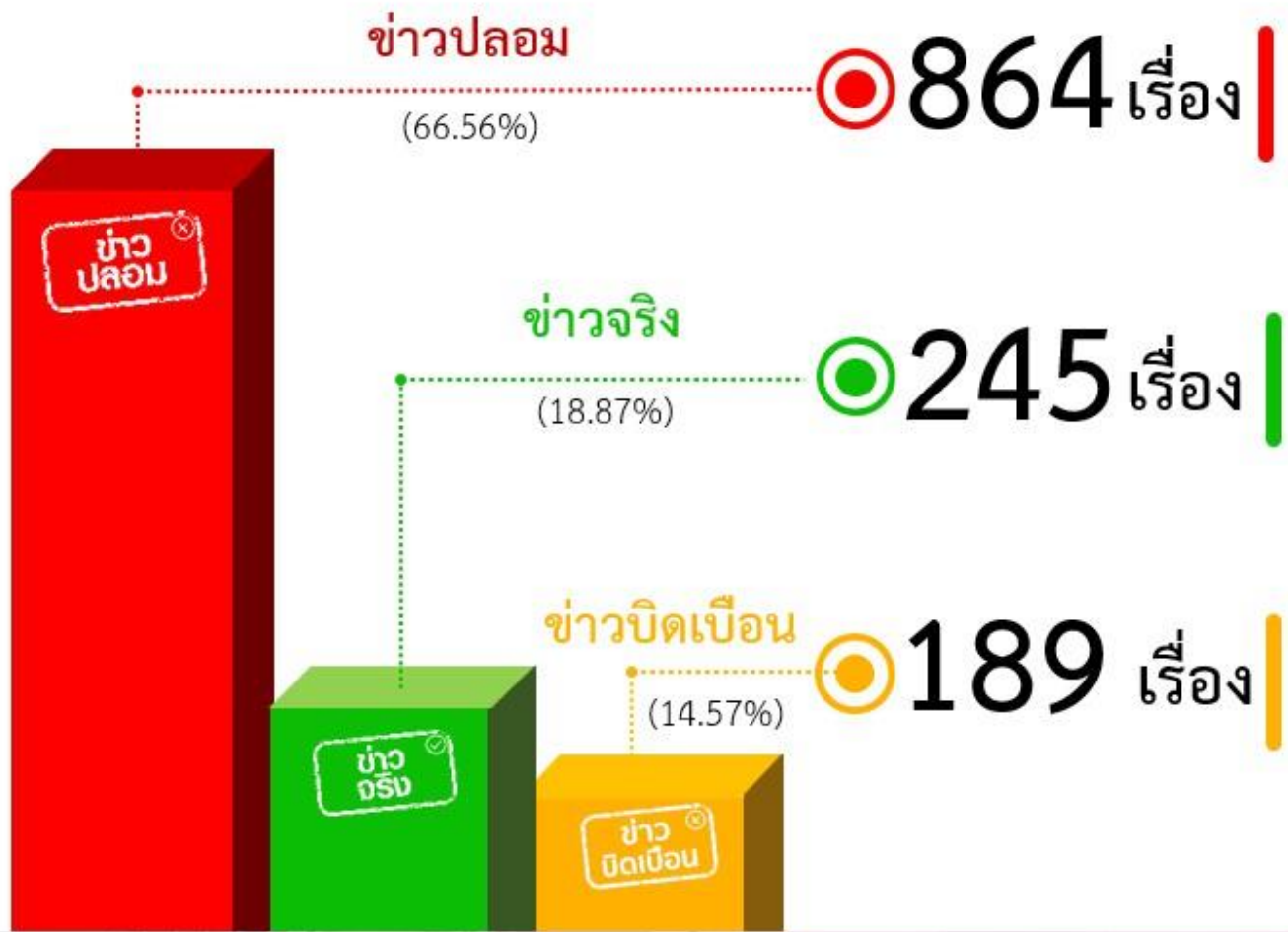


# ภาพรวมผลการดำเนินงานเผยแพร่ ศูนย์ต่อต้านข่าวปลอม

ระหว่างวันที่ วันที่ 1 พฤศจิกายน 2562 - 26 มกราคม 2564



ภาพรวมการดำเนินการเผยแพร่ทั้งหมด **1,298 เรื่อง** มีรายละเอียดดังนี้



เผยแพร่ในสัดส่วน

ข่าวปลอม : ข่าวจริง : ข่าวบิดเบือน

**7 : 2 : 1**



# ภาพรวมผลการดำเนินงานตรวจสอบ ศูนย์ต่อต้านข่าวปลอม

ระหว่างวันที่ วันที่ 1 พฤศจิกายน 2562 - 26 มกราคม 2564



จำนวนที่ส่งตรวจสอบทั้งหมด



8,080

เรื่อง

ได้รับผลการตรวจสอบทั้งหมด



4,547

เรื่อง

ได้รับการเผยแพร่ทั้งหมด



1,298

เรื่อง





# ภาพรวมผลการดำเนินการของ ศูนย์ต่อต้านข่าวปลอม ประเทศไทย

ข้อความข่าวที่ต้อง

คัดกรองทั้งหมด

52,492,463

ข้อความ

ข้อความข่าวที่เข้าเกณฑ์

ดำเนินการตรวจสอบทั้งหมด

22,322

ข้อความ

จำนวนเรื่องที่ต้อง

ดำเนินการตรวจสอบทั้งหมด

8,080

เรื่อง

จากการรับแจ้งเบาะแส และติดตามการสนทนาบนโลกออนไลน์เกี่ยวกับข่าวปลอม ตั้งแต่วันที่ 1 พ.ย. 62 - 26 ม.ค. 64 มีข้อความข่าวที่ต้องคัดกรองทั้งหมด 52,492,463 ข้อความ ข้อความข่าวที่เข้าเกณฑ์ดำเนินการตรวจสอบทั้งหมด 22,322 ข้อความ โดยหลังจากคัดกรองพบข้อความข่าวที่ต้องดำเนินการตรวจสอบทั้งหมด 8,080 เรื่อง



# ปัญหาอุปสรรค และแนวทางการแก้ไข