

แบบจัดทำแผน / รายงานผลการปฏิบัติงานและการใช้จ่ายงบประมาณ ประจำปีงบประมาณ พ.ศ. 2562

งบส่วนราชการ / รัฐวิสาหกิจ
 งบกลาง

แบบ สงป.301

กระทรวง : หน่วยงานของรัฐสภา

รหัส : 27000

รายงานแผน


ส่วนราชการ/รัฐวิสาหกิจ : สำนักงานเลขาธิการวุฒิสภา

รหัส : 27001

รายงานผล


หน่วย : ล้านบาท (ทศนิยม 4 ตำแหน่ง)

| ยุทธศาสตร์จัดสรร-แผนงาน-เป้าประสงค์เชิงยุทธศาสตร์ เป้าหมายการให้บริการกระทรวง-เป้าหมายการให้บริการหน่วยงาน ผลผลิต/โครงการ-กิจกรรม | หน่วยนับ | รวมทั้งสิ้น | | ไตรมาส 1 (ต.ค.- ธ.ค.) | | ไตรมาส 2 (ม.ค.- มี.ค.) | | ไตรมาส 3 (เม.ย.- มิ.ย.) | | ไตรมาส 4 (ก.ค.- ก.ย.) | |
|--|----------|-------------|----|------------------------|----|-------------------------|----|--------------------------|----|------------------------|----|
| | | แผน | ผล | แผน | ผล | แผน | ผล | แผน | ผล | แผน | ผล |
| รวมเงินงบประมาณทั้งสิ้น | | 1,829.1647 | - | 557.8950 | - | 420.7080 | - | 420.7080 | - | 429.8537 | - |
| ยุทธศาสตร์จัดสรร : ยุทธศาสตร์ด้านการปรับสมดุลและพัฒนาระบบบริหารจัดการภาครัฐ | | 1,829.1647 | - | 557.8950 | - | 420.7080 | - | 420.7080 | - | 429.8537 | - |
| แผนงาน : แผนงานยุทธศาสตร์พัฒนาประสิทธิภาพการบริหารราชการแผ่นดิน | | 211.2757 | - | 71.1502 | - | 43.4920 | - | 45.1410 | - | 51.4925 | - |
| เป้าประสงค์เชิงยุทธศาสตร์ : หน่วยงานภาครัฐมีการทำงานอย่างบูรณาการในทุกระดับและทุกภาคส่วน รวมทั้งการขับเคลื่อนนโยบายรัฐบาลด้วยกลไกประชารัฐ | | 211.2757 | - | 71.1502 | - | 43.4920 | - | 45.1410 | - | 51.4925 | - |
| เป้าหมายการให้บริการกระทรวง : บริหารจัดการทั่วไปและการกิจตามกฎหมาย | | 211.2757 | - | 71.1502 | - | 43.4920 | - | 45.1410 | - | 51.4925 | - |
| - ตัวชี้วัด : ... | | | | | | | | | | | |
| เป้าหมายการให้บริการหน่วยงาน : สนับสนุนการปฏิบัติงานของสมาชิกสภานิติบัญญัติแห่งชาติ/สมาชิกวุฒิสภา ให้สามารถปฏิบัติหน้าที่ให้เป็นไปตามเจตนารมณ์ของรัฐธรรมนูญในการปกครองระบอบประชาธิปไตย อันมีพระมหากษัตริย์ทรงเป็นประมุข เพื่อประโยชน์สูงสุดต่อประเทศชาติและประชาชน | | 211.2757 | - | 71.1502 | - | 43.4920 | - | 45.1410 | - | 51.4925 | - |
| - ตัวชี้วัด : ร้อยละความสำเร็จของการสนับสนุนงานด้านการพิจารณา ร่างพระราชบัญญัติเป็นไปตามแผนที่กำหนด | ร้อยละ | 95 | | 95 | | 95 | | 95 | | 95 | |
| - ตัวชี้วัด : ร้อยละความสำเร็จของการสนับสนุนงานด้านกรรมาธิการ เป็นไปตามแผนที่กำหนด | ร้อยละ | 90 | | 90 | | 90 | | 90 | | 90 | |




หน่วย : ล้านบาท (ทศนิยม 4 ตำแหน่ง)

| ยุทธศาสตร์จัดสรร-แผนงาน-เป้าประสงค์เชิงยุทธศาสตร์ เป้าหมายการให้บริการกระทรวง-เป้าหมายการให้บริการหน่วยงาน ผลผลิต/โครงการ-กิจกรรม | หน่วยนับ | รวมทั้งสิ้น | | ไตรมาส 1 (ต.ค.- ธ.ค.) | | ไตรมาส 2 (ม.ค.- มี.ค.) | | ไตรมาส 3 (เม.ย.- มิ.ย.) | | ไตรมาส 4 (ก.ค.- ก.ย.) | |
|---|----------|-----------------|----|------------------------|----|-------------------------|----|--------------------------|----|------------------------|----|
| | | แผน | ผล | แผน | ผล | แผน | ผล | แผน | ผล | แผน | ผล |
| - ตัวชี้วัด : ร้อยละความสำเร็จของโครงการตามแผนการปฏิบัติ ราชการประจำปีเป็นไปตามแผนที่กำหนด (กรอบเวลาและงบประมาณ) | ร้อยละ | 85 | | 85 | | 85 | | 85 | | 85 | |
| - ตัวชี้วัด : ร้อยละความถูกต้องของการสนับสนุนงานด้านการ พิจารณาร่างพระราชบัญญัติและด้านกรรมาธิการ | ร้อยละ | 90 | | 90 | | 90 | | 90 | | 90 | |
| - ตัวชี้วัด : ร้อยละของโครงการตามแผนปฏิบัติราชการที่บรรลุผล ตามเป้าหมายที่กำหนด | ร้อยละ | 80 | | 80 | | 80 | | 80 | | 80 | |
| โครงการที่ 1 : โครงการสนับสนุนเพื่อการค้าในดำเนินนิติ บัญญัติ | | 211.2757 | | 71.1502 | | 43.4920 | | 45.1410 | | 51.4925 | |
| 1. แผนการปฏิบัติงาน | | | | | | | | | | | |
| 1.1 ตัวชี้วัด | | | | | | | | | | | |
| เชิงปริมาณ | | | | | | | | | | | |
| - ร้อยละความสำเร็จของการสนับสนุนงานด้านการพิจารณา ร่างพระราชบัญญัติเป็นไปตามแผนที่กำหนด | ร้อยละ | 95 | | 95 | | 95 | | 95 | | 95 | |
| - ร้อยละความสำเร็จของการสนับสนุนงานด้านกรรมาธิการ เป็นไปตามแผนที่กำหนด | ร้อยละ | 90 | | 90 | | 90 | | 90 | | 90 | |
| เชิงคุณภาพ | | | | | | | | | | | |
| - ร้อยละความถูกต้องของการสนับสนุนงานด้านการพิจารณา ร่างพระราชบัญญัติและด้านกรรมาธิการ | ร้อยละ | 90 | | 90 | | 90 | | 90 | | 90 | |
| 1.2 กิจกรรมหลัก | | | | | | | | | | | |
| กิจกรรมที่ 1 : สนับสนุนงานกลั่นกรองกฎหมายและการ ควบคุมการบริหารราชการแผ่นดิน | | | | | | | | | | | |
| - ตัวชี้วัด : ร้อยละความสำเร็จของการสนับสนุนงานด้าน การพิจารณาร่างพระราชบัญญัติเป็นไปตามแผนที่กำหนด | ร้อยละ | 95 | | 95 | | 95 | | 95 | | 95 | |
| - ตัวชี้วัด : ร้อยละความถูกต้องของการสนับสนุนงาน ด้านการพิจารณาร่างพระราชบัญญัติและด้านกรรมาธิการ | ร้อยละ | 90 | | 90 | | 90 | | 90 | | 90 | |
| กิจกรรมที่ 2 : สนับสนุนการค้าในดำเนินงานของ | | | | | | | | | | | |



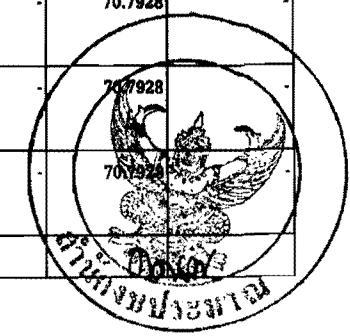
หน่วย : ล้านบาท (ทศนิยม 4 ตำแหน่ง)

| ยุทธศาสตร์จัดสรร-แผนงาน-เป้าประสงค์เชิงยุทธศาสตร์ เป้าหมายการให้บริการกระทรวง-เป้าหมายการให้บริการหน่วยงาน ผลผลิต/โครงการ-กิจกรรม | หน่วยนับ | รวมทั้งสิ้น | | ไตรมาส 1 (ต.ค.- ธ.ค.) | | ไตรมาส 2 (ม.ค.- มี.ค.) | | ไตรมาส 3 (เม.ย.- มิ.ย.) | | ไตรมาส 4 (ก.ค.- ก.ย.) | |
|--|----------|-------------------|----|------------------------|----|-------------------------|----|--------------------------|----|------------------------|----|
| | | แผน | ผล | แผน | ผล | แผน | ผล | แผน | ผล | แผน | ผล |
| - ตัวชี้วัด : ร้อยละความสำเร็จของการสนับสนุนงานด้าน กรรมาธิการเป็นไปตามแผนที่กำหนด | ร้อยละ | 90 | | 90 | | 90 | | 90 | | 90 | |
| - ตัวชี้วัด : ร้อยละความถูกต้องของการสนับสนุนงาน ด้านการพิจารณาร่างพระราชบัญญัติและด้านกรรมาธิการ | ร้อยละ | 90 | | 90 | | 90 | | 90 | | 90 | |
| 2.แผนการใช้จ่ายงบประมาณ (2.1+2.2+2.3) | | 211.2757 | - | 71.1502 | - | 43.4920 | - | 45.1410 | - | 51.4925 | - |
| 2.1 งบประมาณ | | 211.2757 | - | 71.1502 | - | 43.4920 | - | 45.1410 | - | 51.4925 | - |
| 1 : สนับสนุนงานกลั่นกรองกฎหมายและการควบคุมการ บริหารราชการแผ่นดิน | | 61.1460 | - | 19.6100 | - | 14.0460 | - | 13.0420 | - | 14.4480 | - |
| - ใช้จ่ายประจำ | | 61.1460 | - | 19.6100 | - | 14.0460 | - | 13.0420 | - | 14.4480 | - |
| 2 : สนับสนุนการดำเนินงานของคณะกรรมาธิการ | | 150.1297 | - | 51.5402 | - | 29.4460 | - | 32.0990 | - | 37.0445 | - |
| - ใช้จ่ายประจำ | | 150.1297 | - | 51.5402 | - | 29.4460 | - | 32.0990 | - | 37.0445 | - |
| แผนงาน : แผนงานบุคลากรภาครัฐ (ด้านการรับสมัครและพัฒนาระบบ บริหารจัดการภาครัฐ) | | 1,260.9056 | - | 347.9468 | - | 302.8952 | - | 302.4952 | - | 307.5684 | - |
| เป้าประสงค์เชิงยุทธศาสตร์ : เป้าหมายเชิงยุทธศาสตร์ : แผนงานรอง บุคลากรภาครัฐพัฒนาประสิทธิภาพการบริหารราชการแผ่นดิน | | 1,260.9056 | - | 347.9468 | - | 302.8952 | - | 302.4952 | - | 307.5684 | - |
| เป้าหมายการให้บริการกระทรวง : เพื่อเป็นค่าใช้จ่ายในการดำเนินการ ภาครัฐ | | 1,260.9056 | - | 347.9468 | - | 302.8952 | - | 302.4952 | - | 307.5684 | - |
| - ตัวชี้วัด ... | | | | | | | | | | | |
| เป้าหมายการให้บริการหน่วยงาน : สนับสนุนการปฏิบัติงานของ สมาชิกสภานิติบัญญัติแห่งชาติ/สมาชิกวุฒิสภา ให้สามารถปฏิบัติ หน้าที่ให้เป็นไปตามเจตนารมณ์ของรัฐธรรมนูญในการปกครอง ระบอบประชาธิปไตย อันมีพระมหากษัตริย์ทรงเป็นประมุข เพื่อ ประโยชน์สูงสุดต่อประเทศชาติและประชาชน | | 1,260.9056 | - | 347.9468 | - | 302.8952 | - | 302.4952 | - | 307.5684 | - |
| - ตัวชี้วัด : ร้อยละความสำเร็จของการสนับสนุนงานด้านการพิจารณา ร่างพระราชบัญญัติเป็นไปตามแผนที่กำหนด | ร้อยละ | 95 | | 95 | | 95 | | 95 | | 95 | |
| - ตัวชี้วัด : ร้อยละความสำเร็จของการสนับสนุนงานด้านกรรมาธิการ เป็นไปตามแผนที่กำหนด | ร้อยละ | 90 | | 90 | | 90 | | 90 | | 90 | |



หน่วย : ล้านบาท (ทศนิยม 4 ตำแหน่ง)

| ยุทธศาสตร์จัดสรร-แผนงาน-เป้าประสงค์เชิงยุทธศาสตร์ เป้าหมายการให้บริการกระทรวง-เป้าหมายการให้บริการหน่วยงาน ผลผลิต/โครงการ-กิจกรรม | หน่วยนับ | รวมทั้งสิ้น | | ไตรมาส 1 (ต.ค.- ธ.ค.) | | ไตรมาส 2 (ม.ค.- มี.ค.) | | ไตรมาส 3 (เม.ย.- มิ.ย.) | | ไตรมาส 4 (ก.ค.- ก.ย.) | |
|---|----------|-------------------|----|------------------------|----|-------------------------|----|--------------------------|----|------------------------|----|
| | | แผน | ผล | แผน | ผล | แผน | ผล | แผน | ผล | แผน | ผล |
| - ตัวชี้วัด : ร้อยละความสำเร็จของโครงการตามแผนการปฏิบัติ ราชการประจำปีเป็นไปตามแผนที่กำหนด (กรอบเวลาและงบประมาณ) | ร้อยละ | 85 | | 85 | | 85 | | 85 | | 85 | |
| - ตัวชี้วัด : ร้อยละความถูกต้องของการสนับสนุนงานด้านการ พิจารณาร่างพระราชบัญญัติและคำกฤษฎีกา | ร้อยละ | 90 | | 90 | | 90 | | 90 | | 90 | |
| - ตัวชี้วัด : ร้อยละของโครงการตามแผนปฏิบัติราชการที่บรรลุผล ตามเป้าหมายที่กำหนด | ร้อยละ | 80 | | 80 | | 80 | | 80 | | 80 | |
| ผลผลิตที่ 1 : รายการค่าใช้จ่ายบุคลากรภาครัฐ การจัดการของ รัฐสภา ศาล และหน่วยงานอิสระของรัฐ | | 1,260.9056 | - | 347.9468 | - | 302.8952 | - | 302.4952 | - | 307.5684 | - |
| 1. แผนการปฏิบัติงาน | | | | | | | | | | | |
| 1.1 ตัวชี้วัด | | | | | | | | | | | |
| 1.2 กิจกรรมหลัก | | | | | | | | | | | |
| กิจกรรมที่ 1 : สนับสนุนและพัฒนาองค์กรเพื่อการ ดำเนินงานในด้านนิติบัญญัติ | | | | | | | | | | | |
| - ตัวชี้วัด : ... | | | | | | | | | | | |
| 2.แผนการใช้จ่ายงบประมาณ (2.1+2.2+2.3) | | 1,260.9056 | - | 347.9468 | - | 302.8952 | - | 302.4952 | - | 307.5684 | - |
| 2.1 งบประมาณ | | 1,260.9056 | - | 347.9468 | - | 302.8952 | - | 302.4952 | - | 307.5684 | - |
| 1 : สนับสนุนและพัฒนาองค์กรเพื่อการดำเนินงานในด้าน นิติบัญญัติ | | 1,260.9056 | - | 347.9468 | - | 302.8952 | - | 302.4952 | - | 307.5684 | - |
| - รายจ่ายประจำ | | 1,260.9056 | - | 347.9468 | - | 302.8952 | - | 302.4952 | - | 307.5684 | - |
| แผนงาน : แผนงานพื้นฐานด้านการรับสมัครและพัฒนาการบริหาร จัดการภาครัฐ | | 356.9834 | - | 138.7980 | - | 74.3208 | - | 73.0718 | - | 70.7928 | - |
| เป้าประสงค์เชิงยุทธศาสตร์ : เป้าหมายเชิงยุทธศาสตร์ : แผนงานรอง พัฒนาประสิทธิภาพการบริหารราชการแผ่นดิน | | 356.9834 | - | 138.7980 | - | 74.3208 | - | 73.0718 | - | 70.7928 | - |
| เป้าหมายการให้บริการกระทรวง : บริหารจัดการทั่วไปและภารกิจตาม กฎหมาย | | 356.9834 | - | 138.7980 | - | 74.3208 | - | 73.0718 | - | 70.7928 | - |
| - ตัวชี้วัด : ... | | | | | | | | | | | |



หน่วย : ล้านบาท (ทศนิยม 4 ตำแหน่ง)

| ยุทธศาสตร์จัดสรร-แผนงาน-เป้าประสงค์เชิงยุทธศาสตร์ เป้าหมายการให้บริการกระทรวง-เป้าหมายการให้บริการหน่วยงาน ผลผลิต/โครงการ-กิจกรรม | หน่วยนับ | รวมทั้งสิ้น | | ไตรมาส 1 (ต.ค.- ธ.ค.) | | ไตรมาส 2 (ม.ค.- มี.ค.) | | ไตรมาส 3 (เม.ย.- มิ.ย.) | | ไตรมาส 4 (ก.ค.- ก.ย.) | |
|--|----------|-----------------|----------|------------------------|----------|-------------------------|----------|--------------------------|----------|------------------------|----------|
| | | แผน | ผล | แผน | ผล | แผน | ผล | แผน | ผล | แผน | ผล |
| เป้าหมายการให้บริการหน่วยงาน : สนับสนุนการปฏิบัติงานของสมาชิกสภานิติบัญญัติแห่งชาติ/สมาชิกวุฒิสภา ให้สามารถปฏิบัติหน้าที่ให้เป็นไปตามเจตนารมณ์ของรัฐธรรมนูญในการปกครองระบอบประชาธิปไตย อันมีพระมหากษัตริย์ทรงเป็นประมุข เพื่อประโยชน์สูงสุดต่อประเทศชาติและประชาชน | | 356.9834 | - | 138.7980 | - | 74.3208 | - | 73.0718 | - | 70.7928 | - |
| - ตัวชี้วัด : ร้อยละความสำเร็จของการสนับสนุนงานด้านการพิจารณา ร่างพระราชบัญญัติเป็นไปตามแผนที่กำหนด | ร้อยละ | 95 | | 95 | | 95 | | 95 | | 95 | |
| - ตัวชี้วัด : ร้อยละความสำเร็จของการสนับสนุนงานด้านกรรมาธิการ เป็นไปตามแผนที่กำหนด | ร้อยละ | 90 | | 90 | | 90 | | 90 | | 90 | |
| - ตัวชี้วัด : ร้อยละความสำเร็จของโครงการตามแผนการปฏิบัติราชการประจำปีเป็นไปตามแผนที่กำหนด (กรอบเวลาและงบประมาณ) | ร้อยละ | 85 | | 85 | | 85 | | 85 | | 85 | |
| - ตัวชี้วัด : ร้อยละความถูกต้องของการสนับสนุนงานด้านการพิจารณา ร่างพระราชบัญญัติและด้านกรรมาธิการ | ร้อยละ | 90 | | 90 | | 90 | | 90 | | 90 | |
| - ตัวชี้วัด : ร้อยละของโครงการตามแผนปฏิบัติราชการที่บรรลุผลตามเป้าหมายที่กำหนด | ร้อยละ | 80 | | 80 | | 80 | | 80 | | 80 | |
| ผลผลิตที่ 1 : การพัฒนาองค์กรเพื่อให้งานด้านนิติบัญญัติ เป็นไปเพื่อประโยชน์สาธารณะ | | 356.9834 | - | 138.7980 | - | 74.3208 | - | 73.0718 | - | 70.7928 | - |
| 1. แผนการปฏิบัติงาน | | | | | | | | | | | |
| 1.1 ตัวชี้วัด | | | | | | | | | | | |
| เชิงปริมาณ | | | | | | | | | | | |
| - ร้อยละความสำเร็จของโครงการตามแผนการปฏิบัติราชการประจำปีเป็นไปตามแผนที่กำหนด (กรอบเวลาและ | ร้อยละ | 85 | | 85 | | 85 | | 85 | | 85 | |
| เชิงคุณภาพ | | | | | | | | | | | |
| - ร้อยละของโครงการตามแผนปฏิบัติราชการที่บรรลุผลตามเป้าหมายที่กำหนด | ร้อยละ | 80 | | 80 | | 80 | | 80 | | 80 | |
| 1.2 กิจกรรมหลัก | | | | | | | | | | | |




หน่วย : ล้านบาท (ทศนิยม 4 ตำแหน่ง)

| ยุทธศาสตร์จัดสรร-แผนงาน-เป้าประสงค์เชิงยุทธศาสตร์ เป้าหมายการให้บริการกระทรวงเป้าหมายการให้บริการหน่วยงาน ผลผลิต/โครงการ-กิจกรรม | หน่วยนับ | รวมทั้งสิ้น | | ไตรมาส 1 (ต.ค.- ธ.ค.) | | ไตรมาส 2 (ม.ค.- มี.ค.) | | ไตรมาส 3 (เม.ย.- มิ.ย.) | | ไตรมาส 4 (ก.ค.- ก.ย.) | |
|--|----------|-----------------|----|------------------------|----|-------------------------|----|--------------------------|----|------------------------|----|
| | | แผน | ผล | แผน | ผล | แผน | ผล | แผน | ผล | แผน | ผล |
| กิจกรรมที่ 1 : การให้ความรู้ การสื่อสาร การประชาสัมพันธ์ สร้างภาพลักษณ์ | | | | | | | | | | | |
| - ตัวชี้วัด : ร้อยละความสำเร็จของโครงการตามแผนการปฏิบัติราชการประจำปีเป็นไปตามแผนที่กำหนด (กรอบเวลาและงบประมาณ) | ร้อยละ | 85 | | 85 | | 85 | | 85 | | 85 | |
| - ตัวชี้วัด : ร้อยละของโครงการตามแผนปฏิบัติราชการที่บรรลุตามเป้าหมายที่กำหนด | ร้อยละ | 80 | | 80 | | 80 | | 80 | | 80 | |
| กิจกรรมที่ 2 : ส่งเสริมความสัมพันธ์กับองค์กรรัฐสภาระหว่างประเทศ | | | | | | | | | | | |
| - ตัวชี้วัด : ร้อยละความสำเร็จของโครงการตามแผนการปฏิบัติราชการประจำปีเป็นไปตามแผนที่กำหนด (กรอบเวลาและงบประมาณ) | ร้อยละ | 85 | | 85 | | 85 | | 85 | | 85 | |
| - ตัวชี้วัด : ร้อยละของโครงการตามแผนปฏิบัติราชการที่บรรลุตามเป้าหมายที่กำหนด | ร้อยละ | 80 | | 80 | | 80 | | 80 | | 80 | |
| กิจกรรมที่ 3 : พัฒนาศักยภาพในการสนับสนุนด้านวิชาการ องค์ความรู้ ข้อมูล ระบบสารสนเทศ ประสิทธิภาพในการดำเนินการและพัฒนาสมรรถนะ | | | | | | | | | | | |
| - ตัวชี้วัด : ร้อยละความสำเร็จของโครงการตามแผนการปฏิบัติราชการประจำปีเป็นไปตามแผนที่กำหนด (กรอบเวลาและงบประมาณ) | ร้อยละ | 85 | | 85 | | 85 | | 85 | | 85 | |
| - ตัวชี้วัด : ร้อยละของโครงการตามแผนปฏิบัติราชการที่บรรลุตามเป้าหมายที่กำหนด | ร้อยละ | 80 | | 80 | | 80 | | 80 | | 80 | |
| 2.แผนการใช้จ่ายงบประมาณ (2.1+2.2+2.3) | | 356.9834 | - | 138.7980 | - | 74.3208 | - | 73.0718 | - | 70.7994 | - |
| 2.1 งบประมาณ | | 356.9834 | - | 138.7980 | - | 74.3208 | - | 73.0718 | - | 70.7994 | - |
| 1 : การให้ความรู้ การสื่อสาร การประชาสัมพันธ์ สร้างภาพลักษณ์ | | 26.2083 | - | 8.9280 | - | 6.3610 | - | 5.8110 | - | 5.8110 | - |
| - รายจ่ายประจำ | | 26.2083 | - | 8.9280 | - | 6.3610 | - | 5.8110 | - | 5.8110 | - |



หน่วย : ล้านบาท (ทศนิยม 4 ตำแหน่ง)

| ยุทธศาสตร์จัดสรร-แผนงาน-เป้าประสงค์เชิงยุทธศาสตร์ เป้าหมายการให้บริการกระทรวง-เป้าหมายการให้บริการหน่วยงาน ผลผลิต/โครงการ-กิจกรรม | หน่วยนับ | รวมทั้งสิ้น | | ไตรมาส 1 (ต.ค.- ธ.ค.) | | ไตรมาส 2 (ม.ค.- มี.ค.) | | ไตรมาส 3 (เม.ย.- มิ.ย.) | | ไตรมาส 4 (ก.ค.- ก.ย.) | |
|---|----------|-------------|----|------------------------|----|-------------------------|----|--------------------------|----|------------------------|----|
| | | แผน | ผล | แผน | ผล | แผน | ผล | แผน | ผล | แผน | ผล |
| 2 : ส่งเสริมความสัมพันธ์กับองค์การรัฐสภาระหว่างประเทศ | | 51.2077 | - | 17.8500 | - | 10.9920 | - | 10.4330 | - | 11.9327 | - |
| - รายจ่ายประจำ | | 51.2077 | - | 17.8500 | - | 10.9920 | - | 10.4330 | - | 11.9327 | - |
| 3 : พัฒนาศักยภาพในการสนับสนุนด้านวิชาการ องค์ความรู้ ข้อมูล ระบบสารสนเทศ ประสิทธิภาพในการดำเนินการและพัฒนาสมรรถนะของบุคลากร | | 279.5674 | - | 112.0200 | - | 56.9678 | - | 56.8278 | - | 53.7518 | - |
| - รายจ่ายลงทุน | | 5.3960 | - | 5.3960 | - | - | - | - | - | - | - |
| - รายจ่ายประจำ | | 274.1714 | - | 106.6240 | - | 56.9678 | - | 56.8278 | - | 53.7518 | - |



แบบจัดทำแผน / รายงานผลการใช้จ่ายงบประมาณ ผลผลิต/โครงการ จำแนกตามงบรายจ่าย ประจำปีงบประมาณ พ.ศ. 2562

แบบ สรป.302

กระทรวง : หน่วยงานของรัฐสภา

รหัส 27000

ส่วนราชการ/รัฐวิสาหกิจ
 งบกลาง

รายงานแผน
 รายงานผล

ส่วนราชการ/รัฐวิสาหกิจ : สำนักงานเลขาธิการวุฒิสภา

รหัส 27001

แผนงาน : แผนงานยุทธศาสตร์พัฒนาประสิทธิภาพการบริหารราชการแผ่นดิน

รหัส 57

เป้าหมายการให้บริการกระทรวง : บริหารจัดการทั่วไปและภารกิจตามกฎหมาย

รหัส 01

ผลผลิต / โครงการ : โครงการสนับสนุนเพื่อดำเนินงานในด้านนิติบัญญัติ

รหัส 00-0002

รหัสบัญชีตามโครงสร้าง ผลผลิต / โครงการ

รหัส 57-006

หน่วย : ล้านบาท (ทศนิยม 4 ตำแหน่ง)

| ประเภทรายจ่าย รายการ | รวมทั้งสิ้น | | ไตรมาส 1 (ต.ค. - ธ.ค.) | | ไตรมาส 2 (ม.ค. - มี.ค.) | | ไตรมาส 3 (เม.ย. - มิ.ย.) | | ไตรมาส 4 (ก.ค. - ธ.ย.) | |
|--|-------------|----|------------------------|----|-------------------------|----|--------------------------|----|------------------------|----|
| | แผน | ผล | แผน | ผล | แผน | ผล | แผน | ผล | แผน | ผล |
| 5. งบรายจ่ายอื่น | 211.2757 | - | 71.1502 | - | 43.4920 | - | 45.1410 | - | 51.4925 | - |
| เงินรายจ่ายอื่นเป็นค่าใช้จ่ายดำเนินงาน | 211.2757 | - | 71.1502 | - | 43.4920 | - | 45.1410 | - | 51.4925 | - |
| รวมเงินงบประมาณ(1+2+3+4+5) | 211.2757 | - | 71.1502 | - | 43.4920 | - | 45.1410 | - | 51.4925 | - |

ผู้รายงาน.....

(นายธวัช ตุ่นคำ)

ตำแหน่ง : นักวิชาการเงินและบัญชีปฏิบัติการ

วัน/เดือน/ปี:

สำนักงานประมาณ สำนักงานเลขาธิการวุฒิสภา

ผู้พิมพ์รายงาน :

วัน/เดือน/ปี:



แบบจัดทำแผน / รายงานผลการใช้จ่ายงบประมาณ ผลผลิต/โครงการ จำแนกตามงบรายจ่าย ประจำปีงบประมาณ พ.ศ. 2562

แบบ สปจ.302

กระทรวง : หน่วยงานของรัฐสภา รหัส 27000 ส่วนราชการ/รัฐวิสาหกิจ
 ส่วนราชการ/รัฐวิสาหกิจ : สำนักงานเลขาธิการวุฒิสภา รหัส 27001 งบกลาง
 แผนงาน : แผนงานพื้นฐานด้านการปรับสมดุลและพัฒนาาระบบบริหารจัดการภาครัฐ รหัส 66
 เป้าหมายการให้บริการกระทรวง : บริหารจัดการทั่วไปและการติดตามกฎหมาย รหัส 01
 ผลผลิต /โครงการ : การพัฒนาองค์กรเพื่อให้งานด้านนิติบัญญัติเป็นไปเพื่อประโยชน์สาธารณะ รหัส 03-0000
 รหัสบัญชีตามโครงสร้าง ผลผลิต /โครงการ รหัส 66-003

รายงานแผน
 รายงานผล

หน่วย : ล้านบาท (ทศนิยม 4 ตำแหน่ง)

| ประเภทรายจ่าย รายการ | รวมทั้งสิ้น | | ไตรมาส 1 (ต.ค. - ธ.ค.) | | ไตรมาส 2 (ม.ค. - มี.ค.) | | ไตรมาส 3 (เม.ย. - มิ.ย.) | | ไตรมาส 4 (ก.ค. - ก.ย.) | |
|--|-------------|----|------------------------|----|-------------------------|----|--------------------------|----|------------------------|----|
| | แผน | ผล | แผน | ผล | แผน | ผล | แผน | ผล | แผน | ผล |
| 5. งบรายจ่ายอื่น | 356.9834 | - | 138.7980 | - | 74.3208 | - | 73.0718 | - | 70.7928 | - |
| ครุภัณฑ์ ที่ดิน สิ่งก่อสร้าง | 5.3960 | - | 5.3960 | - | - | - | - | - | - | - |
| เงินรายจ่ายอื่นเป็นค่าใช้จ่ายดำเนินงาน | 351.5874 | - | 133.4020 | - | 74.3208 | - | 73.0718 | - | 70.7928 | - |
| รวมเงินงบประมาณ(1+2+3+4+5) | 356.9834 | - | 138.7980 | - | 74.3208 | - | 73.0718 | - | 70.7928 | - |



ผู้รายงาน.....
 (นายรัช คุ้มคำ)
 ตำแหน่ง : นักวิชาการเงินและบัญชีปฏิบัติการ
 วันเดือนปี:

สำนักงานงบประมาณ สำนักงานนายกรัฐมนตรี
 ผู้พิมพ์รายงาน :
 วันเดือนปี:

แบบจัดทำแผนรายงานผลการจัดซื้อจัดจ้างครุภัณฑ์ ที่ดิน สิ่งก่อสร้าง ที่จัดสรรงบประมาณในงบรายจ่ายอื่น ประจำปีงบประมาณ พ.ศ. 2562

แบบ สป.302/3 - รายละเอียด

กระทรวง : หน่วยงานของรัฐสภา

รหัส 27000



ส่วนราชการ/รัฐวิสาหกิจ



รายงานแผน

ส่วนราชการ/รัฐวิสาหกิจ : สำนักงานเลขาธิการวุฒิสภา

รหัส 27001



งบกลาง



รายงานผล

แผนงาน : แผนงานพื้นฐานด้านการปรับสมดุลและพัฒนากระบวนการจัดการภาครัฐ

รหัส 66

เป้าหมายการให้บริการกระทรวง : บริหารจัดการทั่วไปและการกึ่งตามกฎหมาย

รหัส 01

ผลผลิต/โครงการ : การพัฒนาองค์กรเพื่อให้งานด้านนิติบัญญัติเป็นไปเพื่อประโยชน์สาธารณะ

รหัส 03-0000

รหัสบัญชีตามโครงสร้าง ผลผลิต /โครงการ

รหัส 66-003

หน่วย : ล้านบาท (ทศนิยม 4 ตำแหน่ง)

| ประเภทรายจ่าย รายการ | สถานภาพ | แผน ผล | รวมทั้งสิ้น | ไตรมาส 1 | ไตรมาส 1 | | | ไตรมาส 2 | ไตรมาส 2 | | | ไตรมาส 3 | ไตรมาส 3 | | | ไตรมาส 4 | ไตรมาส 4 | | |
|--|------------|-----------|-------------|----------|----------|-------|--------|----------|----------|------|-------|----------|----------|------|-------|----------|----------|------|------|
| | | | | | ค.ค. | พ.ย. | ธ.ค. | | ม.ค. | ก.พ. | มี.ค. | | เม.ย. | พ.ค. | มิ.ย. | | ก.ค. | ส.ค. | ก.ย. |
| | | | | | | | | | | | | | | | | | | | |
| รวมทั้งสิ้น | การใช้จ่าย | แผน | 5.3960 | 5.3960 | | | 5.3960 | | | | | | | | | | | | |
| รายจ่ายอื่น : รายการปีเดียว | การใช้จ่าย | แผน | 5.3960 | 5.3960 | | | 5.3960 | | | | | | | | | | | | |
| ครุภัณฑ์ที่มีราคาต่อหน่วยต่ำกว่า 1 ล้านบาท | การใช้จ่าย | แผน | 5.3960 | 5.3960 | | | 5.3960 | | | | | | | | | | | | |
| กิจกรรม พัฒนาศักยภาพในการสนับสนุนด้านวิชาการ องค์ความรู้ ข้อมูล ระบบสารสนเทศ ประสิทธิภาพในการดำเนินการและพัฒนา สมรรถนะของบุคลากร รายการ เครื่องคอมพิวเตอร์พกพาแบบหน้าจอสัมผัส (Pad) แขนงบางชื่อ เขตบางชื่อ กรุงเทพมหานคร (284 เครื่อง) <กรุงเทพมหานคร>[งานแจ้งเหมา] | สถานะ | แผน | B.1.6 | B.1.6 | B.1.3 | B.1.4 | B.1.6 | | | | | | | | | | | | |
| | | ผล | | | | | | | | | | | | | | | | | |
| | การใช้จ่าย | แผน | 5.3960 | 5.3960 | | | 5.3960 | | | | | | | | | | | | |
| | | ผล | | | | | | | | | | | | | | | | | |
| รวมยอดสุทธิ | | | | | | | | | | | | | | | | | | | |



ผู้รายงาน

(นายธวัช ตุ่นคำ)

ตำแหน่ง : นักวิชาการเงินและบัญชีปฏิบัติการ

วันเดือนปี :

สำนักงบประมาณ สำนักนายกรัฐมนตรี

ผู้พิมพ์รายงาน :

วันเดือนปี :

หมายเหตุ*

สถานภาพการดำเนินงาน

- A = ยังไม่ดำเนินการ
- B 11 = จ้างเหมา >> สักรวออกแบบ / กำหนดคุณลักษณะ spec
- B 12 = จ้างเหมา >> แบบร่างรายการ /or แล้วเสร็จ /กำหนดราคากลาง
- B 13 = จ้างเหมา >> ประกาศประกวด ประกาศจัดซื้อจัดจ้าง
- B 14 = จ้างเหมา >> เปิดซอง /e-Auction ,e-market ,e-bidding
- B 15 = จ้างเหมา >> อนุมัติ ผลการจัดซื้อ จัดจ้าง (รอลงนามสัญญา)
- B 16 = จ้างเหมา >> ลงนามสัญญา
- B 2 1 = งานดำเนินการเอง >> กำลังสร้างออกแบบ /กำหนดแผนดำเนินการ
- B 2 2 = งานดำเนินการเอง >> มีแผนดำเนินการแล้ว
- C = เริ่มก่อสร้าง /เริ่มดำเนินการ
- D 11 = ยกเลิก-โอน >> โอนเปลี่ยนแปลง สรภ
- D 1 2 = ยกเลิก-โอน >> โอนเปลี่ยนแปลง สบป
- D 1 3 = ยกเลิก-โอน >> ยกเลิก
- D 2 = เหลือจ่าย - D 2 1 = เหลือจ่าย-โอน >> โอนเปลี่ยนแปลง สรภ
- D 2 2 = เหลือจ่าย-โอน >> โอนเปลี่ยนแปลง สบป

Progress การดำเนินงาน

- ยังไม่ดำเนินงาน
- 1% - 25%
- 26% - 50%
- 51% - 75%
- 76% - 99%
- 100%

